



POBLACIÓN Y CRECIMIENTO ECONÓMICO *Population and Economic Growth*

La población de Puerto Rico se redujo 2.2 por ciento entre el Censo 2000 y 2010, por primera vez en su historia.

Estimaciones anuales durante la última década revelan que la disminución comenzó en el 2005, poco antes del inicio de la recesión en 2006. Entre 2006 y 2010, la población y el Producto Interno Bruto (PIB) real disminuyeron en promedio 0.5 y 1.8 por ciento cada año.

Una reducción en población resulta en menos personas ganando ingresos, menos consumidores y menos contribuyentes.

Más de un cuarto de la reducción en el PIB real puede ser atribuido a la reducción en población, ya que la reducción promedio en población (0.5 por ciento) representa aproximadamente 27 por ciento de la reducción promedio en el PIB real (1.8 por ciento).

El impacto sobre el crecimiento económico puede haber sido aun mayor, tomando en cuenta que la emigración ha impulsado la disminución en población y que las personas más productivas tienen relativamente más chances de migrar.

La gráfica muestra la relación histórica entre el crecimiento de la población y la economía. En el 2011, la población continuó reduciéndose por séptimo año consecutivo, pero a un paso menor.

Índice de Actividad Económica (IAE-BPPR)

En noviembre, el IAE-BPPR real ajustado estacionalmente aumentó 0.4 por ciento con respecto al mes anterior y 1.8 por ciento con respecto a su valor hace un año. Un aumento de 0.3 por ciento en el empleo explica el alza del Índice a corto plazo, mientras una subida en el consumo de energía eléctrica alzó el Índice a más largo plazo.

Puerto Rico's population declined 2.2 percent between the 2000 and 2010 Census, the first population reduction in recorded history.

Annual population estimates for the last decade reveal that the population decline began in 2005, shortly before the current recession began in 2006. Between 2006 and 2010, population and real GDP decreased on average 0.5 and 1.8 percent every year, respectively.

A decrease in population leads to fewer income earners, fewer consumers, and fewer taxpayers.

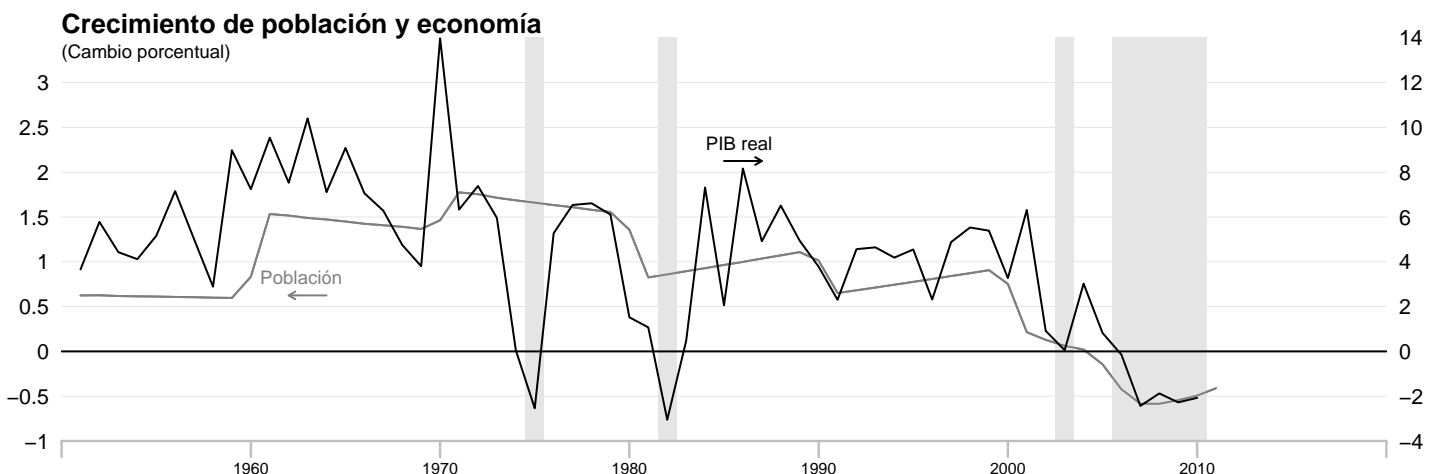
More than a quarter of the decline in real GDP can be attributed to the decline in population since the average decline in population (0.5 percent) represents about 27 percent of the average decline in real GDP (1.8 percent).

The impact on economic growth could have been even larger considering that outward migration has fueled the population decline and that more productive individuals are relatively more likely to migrate.

The figure shows the historic relation between population and economic growth in Puerto Rico. In 2011, the population continued to decline for the seventh consecutive year, but at a slower pace.

Economic Activity Index (EAI-BPPR)

In November, seasonally-adjusted real EAI-BPPR rose 0.4 percent with respect to the previous month and 1.8 percent with respect to its value a year ago. An increase of 0.3 percent in employment in November explains the Index's near-term rise, while a 1.9 percent rise in electricity consumption buoyed the Index over the longer term.

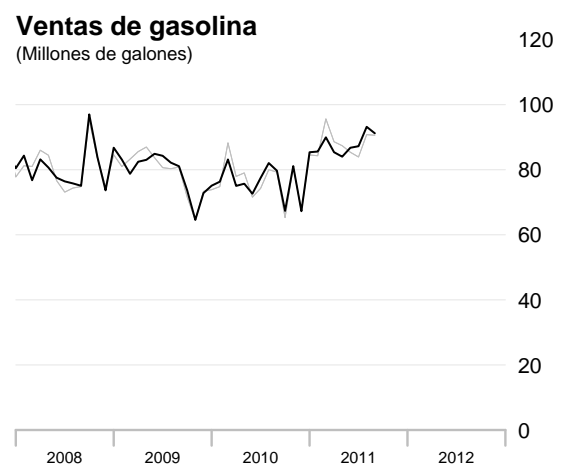
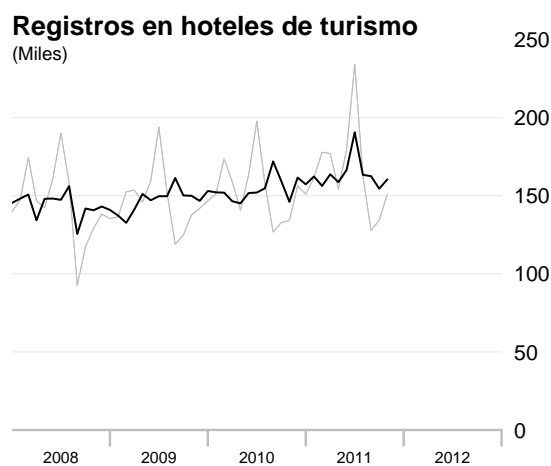
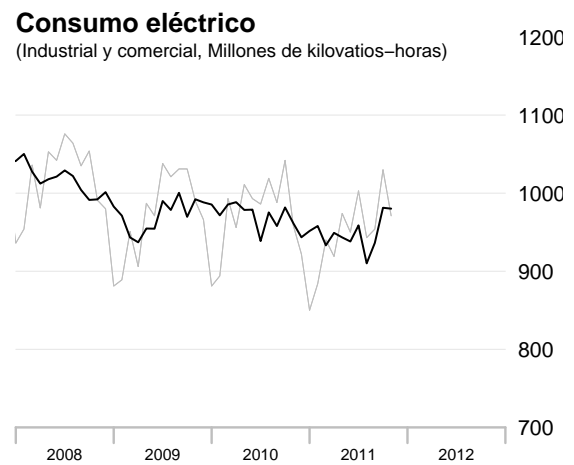
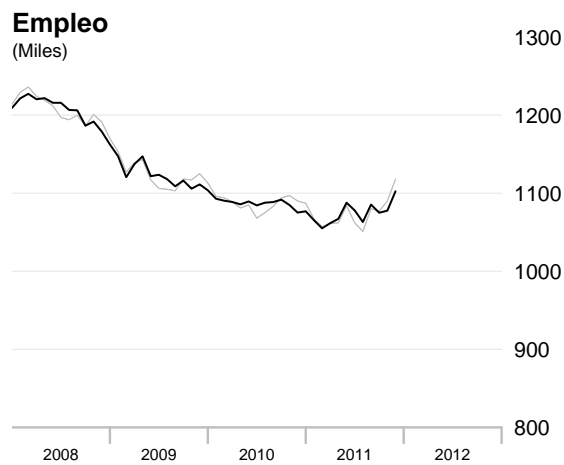


Views expressed do not necessarily reflect official positions of Popular, Inc. and its subsidiaries, or of the Puerto Rico Institute of Statistics.

Índice de Actividad Económica – Banco Popular de Puerto Rico (IAE–BPPR)

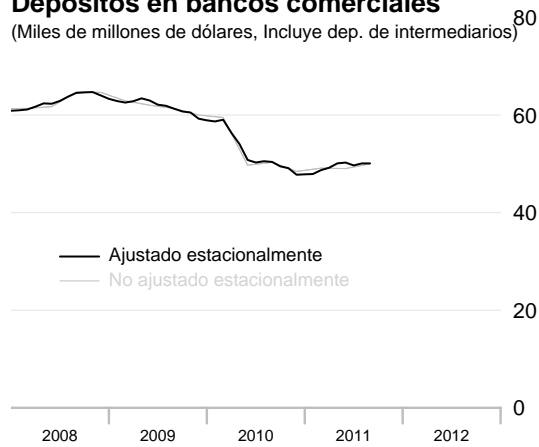


Componentes de IAE–BPPR real

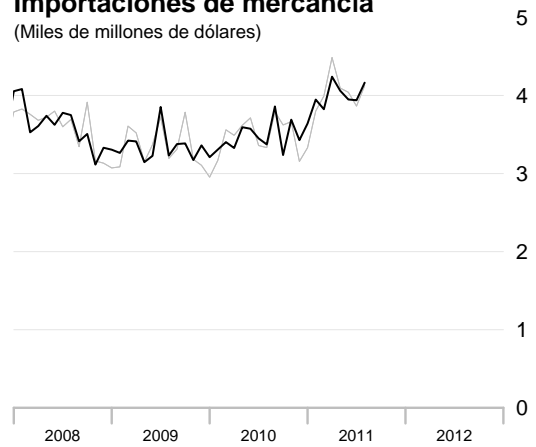


Componentes de IAE-BPPR nominal

Depósitos en bancos comerciales
(Miles de millones de dólares, Incluye dep. de intermediarios)



Importaciones de mercancía
(Miles de millones de dólares)



Nómina de manufactura
(Millones de dólares, Empleados de producción)

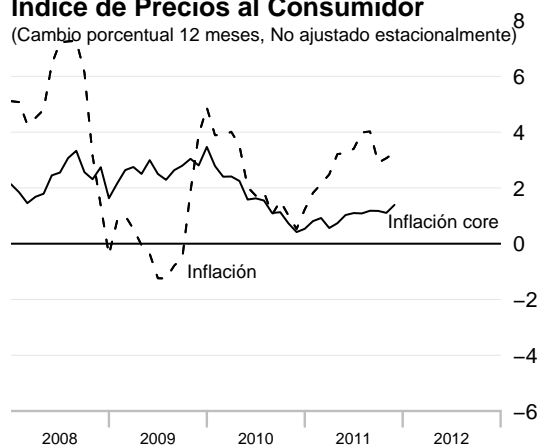


Proporción de empleo a población
(Civil no institucional, 16 años o más)

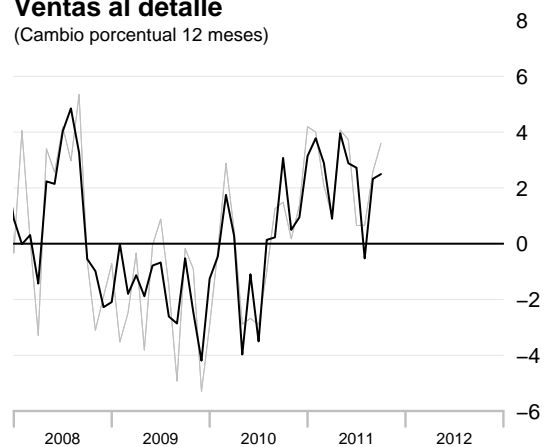


Otros indicadores

Índice de Precios al Consumidor
(Cambio porcentual 12 meses, No ajustado estacionalmente)



Ventas al detalle
(Cambio porcentual 12 meses)

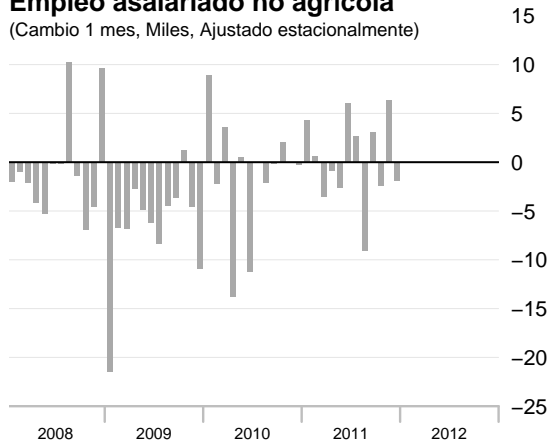


PROGRESO ECONÓMICO

FEBRERO | FEBRUARY 2012

Empleo asalariado no agrícola

(Cambio 1 mes, Miles, Ajustado estacionalmente)



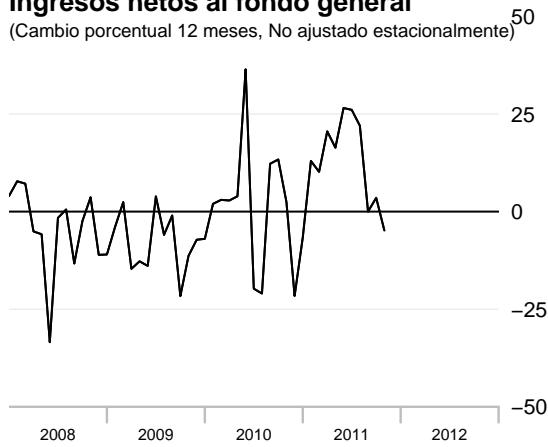
Tasa de desempleo

(Por ciento de grupo trabajador, Ajustado estacionalmente)



Ingresos netos al fondo general

(Cambio porcentual 12 meses, No ajustado estacionalmente)



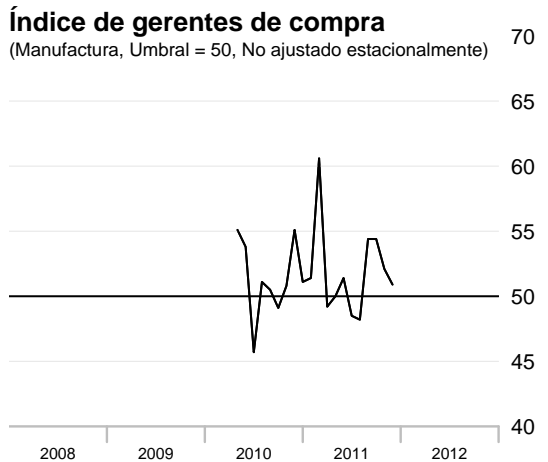
Quiebras

(Cambio porcentual 12 meses, No ajustado estacionalmente)



Índice de gerentes de compra

(Manufactura, Umbral = 50, No ajustado estacionalmente)



Movimiento neto de pasajeros aéreos

(Miles, Promedio móvil de 12 meses)

