



POBLACIÓN REDUCIDA CAMBIA ANÁLISIS DE MERCADO LABORAL LOWER POPULATION CHANGES LABOR MARKET PICTURE

Una revisión metodológica a la Encuesta de Grupo Trabajador de Puerto Rico ha dado lugar a ajustes significativos en dos de los principales indicadores económicos de la isla, la tasa de participación laboral y el número de personas empleadas. Estos ajustes produjeron implicaciones mixtas para el análisis económico y estadístico.

Si bien sigue siendo baja, la tasa de participación laboral, la cual mide el número de personas empleadas o desempleadas pero buscando activamente trabajo, como porcentaje de la población civil en edad de trabajar, nunca cayó por debajo de 40 por ciento, como se informó durante los últimos 10 meses de 2012. La tasa fue revisada hacia arriba hasta 2.1 puntos porcentuales desde 2006.

Por otra parte, el número de personas empleadas en Puerto Rico se redujo en 58 mil en diciembre. Estos ajustes fueron causados por la disminución de la población, según lo informado por el Censo 2010.

Además, después de la revisión, la Encuesta de Grupo Trabajador de Puerto Rico toma en cuenta, por primera vez, la distribución demográfica correcta de la isla por sexo y grupo de edad, en lugar de depender de la distribución demográfica obtenida de la muestra durante las entrevistas a más de 3,000 hogares cada mes.

La reducción en población de Puerto Rico ha entrado en su octavo año consecutivo. Desde su punto más alto hasta el presente, Puerto Rico ha perdido un 4.4 por ciento de su población, y se proyecta que siga perdiendo población a lo largo de la década.

Es imprescindible invertir en, retener y atraer una fuerza laboral talentosa para impulsar la recuperación económica de Puerto Rico. La inversión en sistemas confiables de recopilación de datos para el análisis económico por su parte no tiene precio.

Índice de Actividad Económica (IAE-BPPR)

El IAE-BPPR nominal se redujo 6.2 por ciento en diciembre de 2012 con respecto al mismo mes del año anterior, cuando la nómina en manufactura y las importaciones nominales pesaron sobre el índice. El IAE-BPPR real no se ha actualizado debido a atrasos en los datos de ventas de gasolina del Departamento de Asuntos al Consumidor.

A major benchmark revision to Puerto Rico's Labor Force Survey has led to significant adjustments to two of the island's principal economic indicators, the labor participation rate and the number of persons employed. These adjustments produced mixed implications for economic and statistical analysis.

While still low, the labor participation rate, which measures the number of persons either employed or unemployed but actively seeking work, as a percentage of the civilian population of working age, never fell under 40 percent, as had been previously reported during the last 10 months of 2012. The rate was revised up by as much as 2.1 percentage points since 2006.

On the other hand, the number of employed people in Puerto Rico was reduced by 58 thousand in December. These adjustments were caused by the decrease in population, as reported by the 2010 Census.

In addition, after the revision, Puerto Rico's Labor Force Survey takes into account, for the first time ever, the correct demographic distribution of the island by sex and age group, instead of relying on the sample-based demographic distribution obtained during the interviews of over 3,000 households every month.

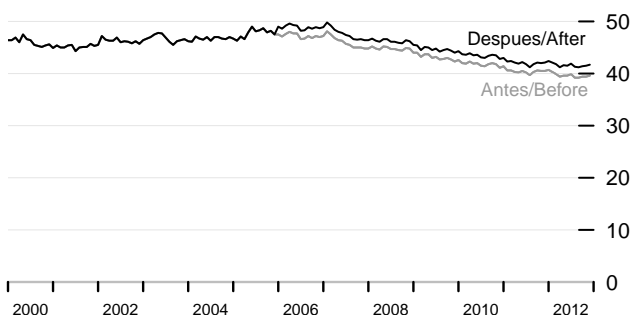
Puerto Rico's population reduction has entered its eighth consecutive year. From peak to present, Puerto Rico has already lost 4.4 percent of its population, and is projected to continue to shed population throughout the decade.

Investing in, retaining, and attracting a talented labor force is imperative to drive the economic recovery of Puerto Rico. Investing in reliable data gathering systems for economic analysis is priceless.

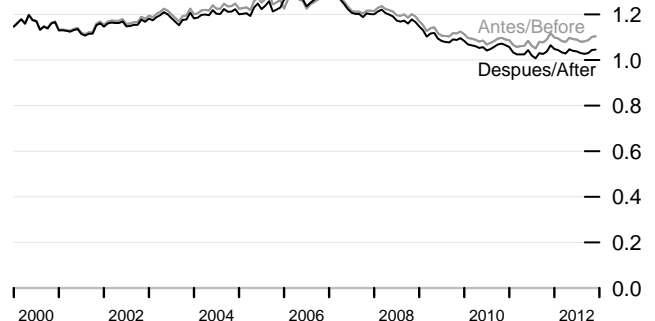
Economic Activity Index (EAI-BPPR)

Nominal EAI-BPPR decreased 6.2 percent in December 2012 with respect to the same month of the previous year, as manufacturing payrolls and nominal merchandise imports weighed on the index. The real EAI-BPPR has not been updated due to a delay in the gasoline sales data from the Puerto Rico Department of Consumer Affairs.

Tasa de Participación Laboral
Labor Participation Rate
(No ajustado estacionalmente)
(Not Seasonally Adjusted)



Personas empleadas en la Fuerza Laboral
Employed persons in the Labor Force
(No ajustado estacionalmente, Millones)
(Not Seasonally Adjusted, Millions)

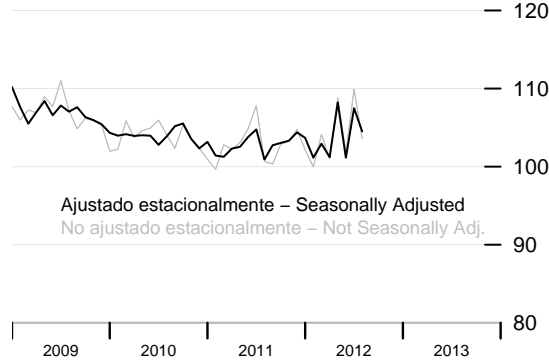


Views expressed do not necessarily reflect official positions of Popular, Inc. and its subsidiaries, or of the Puerto Rico Institute of Statistics.

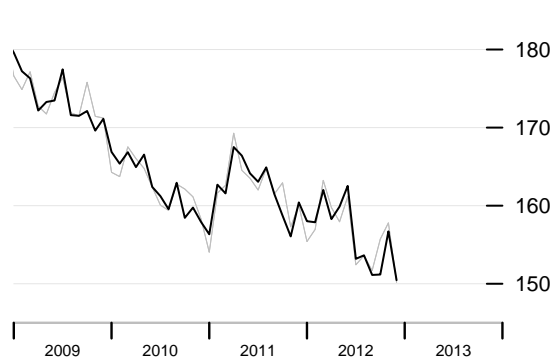
Índice de Actividad Económica – Banco Popular de Puerto Rico (IAE–BPPR)

Economic Activity Index – Banco Popular of Puerto Rico (EAI–BPPR)

Real – Real
(Año fiscal – Fiscal Year 1996 = 100)



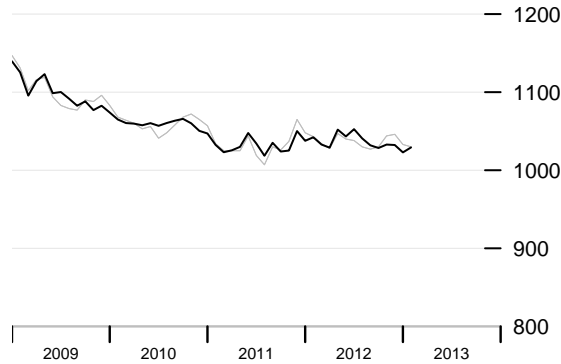
Nominal – Nominal
(Año fiscal – Fiscal Year 1996 = 100)



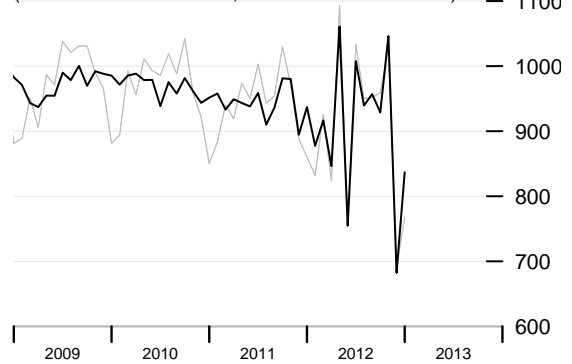
Componentes de IAE–BPPR real

Components of Real EAI–BPPR

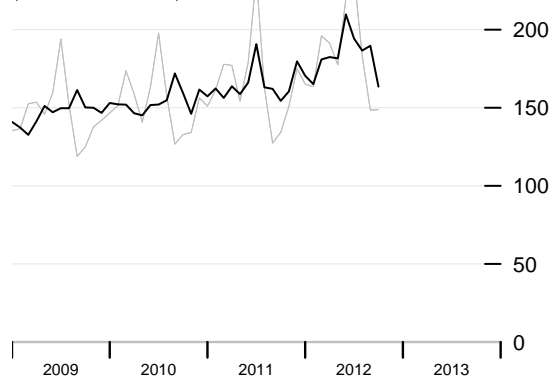
Empleo – Employment
(Miles – Thousands)



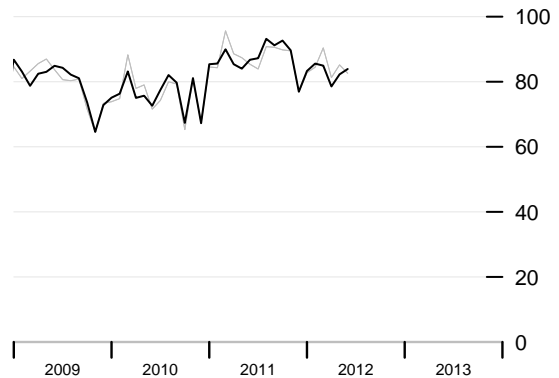
Consumo eléctrico
Electricity Consumption
(Industrial y comercial, Millones de kilovatios–horas)
(Industrial and commercial, Millions of kilowatt–hours)



Registros en hoteles de turismo
Registrations in Tourist Hotels
(Miles – Thousands)



Ventas de gasolina – Gasoline Sales
(Millones de galones – Millions of gallons)



Componentes de IAE-BPPR nominal

Components of Nominal EAI-BPPR

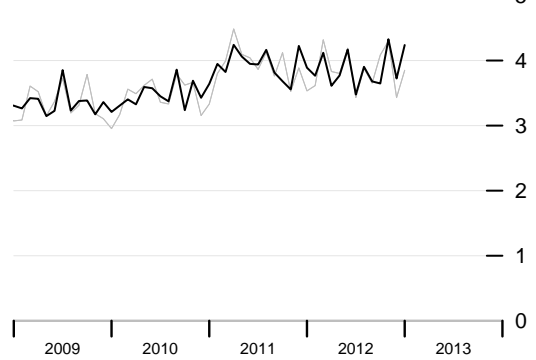
Depósitos en bancos comerciales

Deposits in Commercial Banks
(Miles de millones de dólares, Incluye dep. de intermediarios)
(Billions of dollars, Includes brokered deposits)



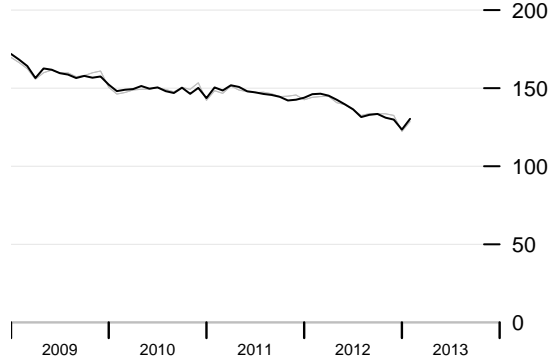
Importaciones de mercancía

Merchandise Imports
(Miles de millones de dólares)
(Billions of dollars)



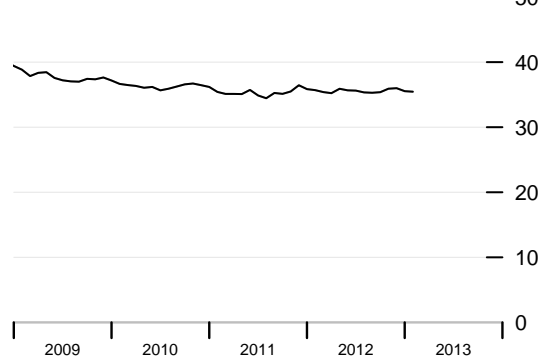
Nómina de manufactura

Manufacturing Payrolls
(Millones de dólares, Empleados de producción)
(Millions of dollars, Production Employees)



Proporción de empleo a población

Employment-to-Population Ratio
(Civil no institucional, 16 años o más)
(Civilian non-institutional, 16 years or over)

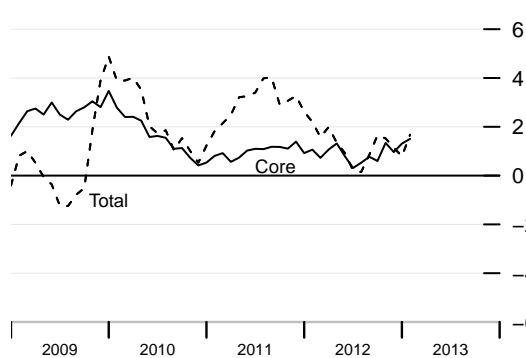


Otros indicadores

Other indicators

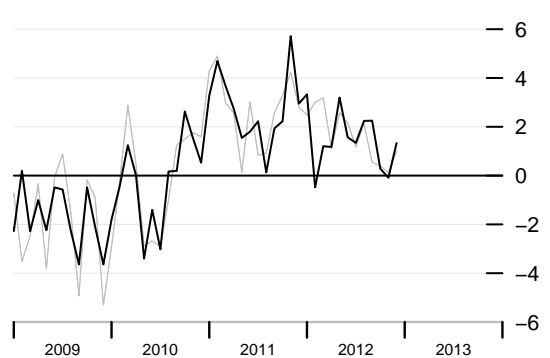
Índice de Precios al Consumidor

Consumer Price Index
(Cambio porcentual 12 meses, No ajustado estacional.)
(12-month percent change, NSA)



Ventas al detalle

Retail Sales
(Cambio porcentual 12 meses)
(12-month percent change)

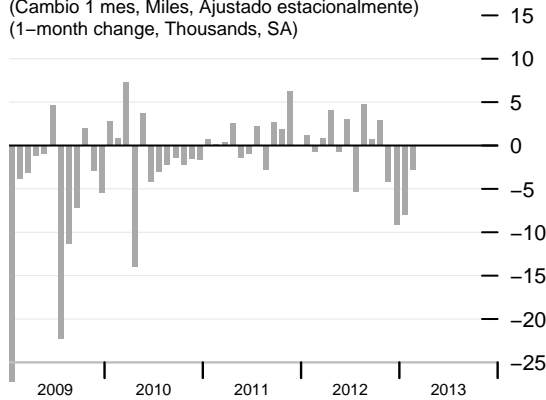


PROGRESO ECONÓMICO

FEBRERO | FEBRUARY 2013

Empleo asalariado no agrícola Nonfarm Payrolls

(Cambio 1 mes, Miles, Ajustado estacionalmente)
(1-month change, Thousands, SA)



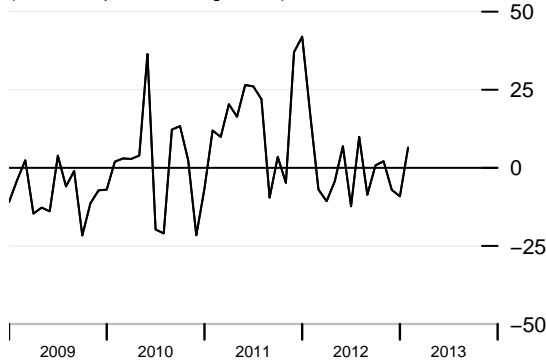
Tasa de desempleo Unemployment Rate

(Por ciento de grupo trabajador, No ajustado estacionalmente)
(Percent of labor force, NSA)



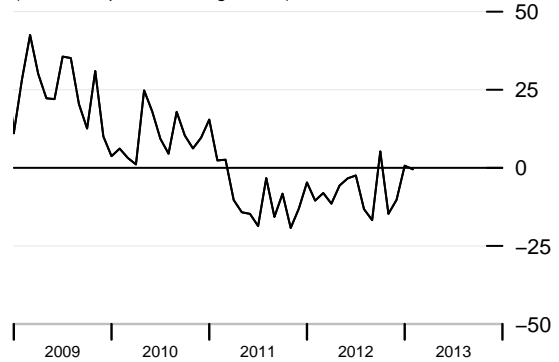
Ingresos netos al fondo general General Fund Net Revenues

(Cambio porcentual 12 meses, No ajustado estacionalmente)
(12-month percent change, NSA)



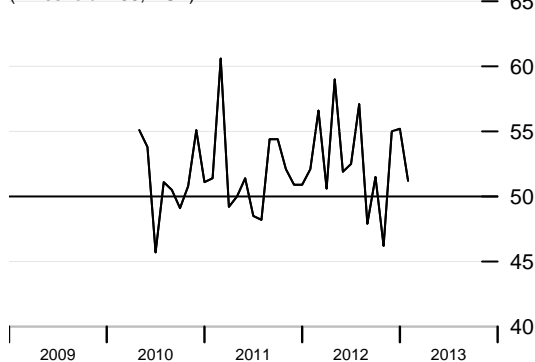
Quiebras Bankruptcies

(Cambio porcentual 12 meses, No ajustado estacionalmente)
(12-month percent change, NSA)



Índice de gerentes de compra Manufacturing PMI

(Manufactura, Umbral = 50, No ajustado estacionalmente)
(Threshold = 50, NSA)



Movimiento neto de pasajeros aéreos Net Air Passenger Movement

(Miles, Promedio móvil de 12 meses)
(Thousands, 12-month moving average)

