

PYMES aparentan ser aun más importante luego de la crisis *SMEs appear to be even more important following the crisis*

De acuerdo con los estimados actuales del Producto Interno Bruto a precios constantes, la economía de Puerto Rico experimentó una recesión durante ocho años fiscales consecutivos a partir del año fiscal 2004-05 y terminando en el año fiscal 2011-12. No hay dudas de que la estructura de la economía de Puerto Rico ha experimentado una importante transformación durante este periodo.

Los datos del 2013 del Registro de Corporaciones del Departamento de Estado de Puerto Rico, que fueron recientemente publicados, sugieren que las Pequeñas Y Medianas Empresas (PYMES) parecen haber aumentado de manera considerable su participación relativa en la economía de Puerto Rico. Mientras que el Censo Económico de 2007 de Puerto Rico, realizado por el Negociado del Censo de los Estados Unidos, había mostrado que el 43% del valor total de las ventas y envíos anuales de empresas en Puerto Rico se deben a empresas con menos de 50 empleados, los datos del Registro de Corporaciones del 2013 indican que esta métrica ha incrementado considerablemente. En concreto, tomando en cuenta las corporaciones activas con al menos un empleado, los datos del Registro de Corporaciones de 2013 sugieren que al menos el 58% de la economía de Puerto Rico se debe a las PYMES.

Los datos de 2013 del Registro de Corporaciones incluyen información adicional. Por ejemplo, el Registro de Corporaciones ahora indaga si las empresas exportan sus bienes y servicios fuera de Puerto Rico, lo cual permite la identificación de industrias en Puerto Rico que son más fuertes en la exportación. Los datos del Registro de Corporaciones de 2013 muestran que, aproximadamente el 10% de las PYMES en Puerto Rico que se dedican al comercio al por mayor, o a la manufactura, están involucradas en la exportación de sus productos. Estos son los porcentajes más altos para cualquier industria en Puerto Rico, seguido por las industrias relacionadas con los servicios, como el transporte y el almacenamiento, la gestión de las empresas, la información, las finanzas y los seguros, las artes, el entretenimiento y la recreación.

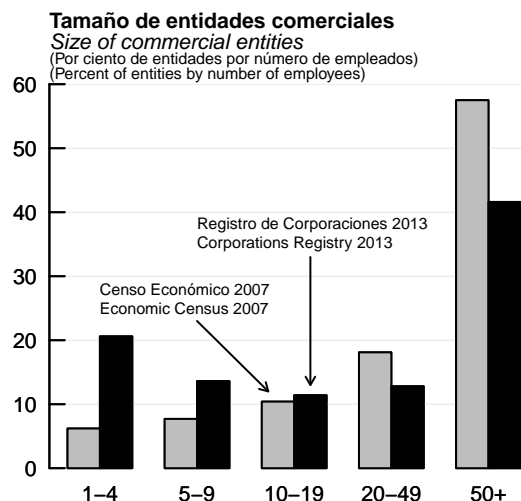
Los nuevos datos del Registro de Corporaciones del Departamento de Estado parecen ya estar arrojando luz sobre importantes cambios en la economía de Puerto Rico, mucho antes que los datos del Censo Económico 2012 se comiencen a divulgar en el 2015.

According to current estimates of real Gross Domestic Product, Puerto Rico's economy experienced a recession for 8 consecutive fiscal years starting in fiscal year 2004-05 and ending in fiscal year 2011-12. There is no doubt that the structure of Puerto Rico's economy has experienced a significant transformation during this period.

Newly released 2013 data from the Puerto Rico State Department Corporate Registry suggests that Small and Medium Enterprises (SMEs) appear to have considerably increased their relative share in the economy of Puerto Rico. Whereas the 2007 Economic Census of Puerto Rico, undertaken by the U.S. Census Bureau, had shown that 43% of the total value of the annual sales and shipments of Puerto Rico businesses owed to businesses with less than 50 employees, the 2013 Corporate Registry data indicates this metric has increased considerably. Specifically, taking into account active corporations with at least 1 employee, the 2013 Corporate Registry data suggests that at least 58% of the Puerto Rico economy is owed to SMEs.

The 2013 Puerto Rico State Department Corporate Registry also includes additional data. For instance, the Corporate Registry now inquires whether businesses export their goods and services out of Puerto Rico, which allows the identification of Puerto Rico industries that are more export-intensive. The 2013 Corporate Registry data show that about 10% of Puerto Rico SMEs that are engaged in wholesale trades or in manufacturing, are involved in exporting their products. These are the highest percentages for any industry in Puerto Rico, followed by service-related industries, such as transportation & warehousing, management of companies, information, finance & insurance, arts, entertainment & recreation.

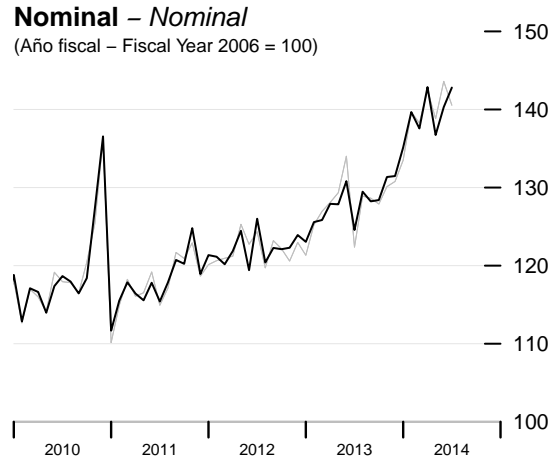
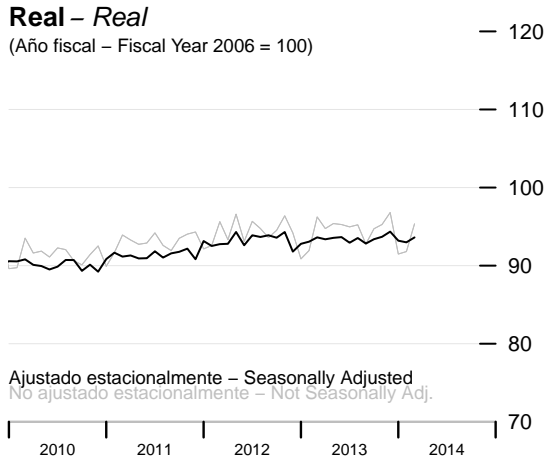
The new Puerto Rico State Department Corporate Registry data is apparently already shedding light on important changes that have been taking place in Puerto Rico's economy, well before the 2012 Economic Census data begins to become available for Puerto Rico in 2015.



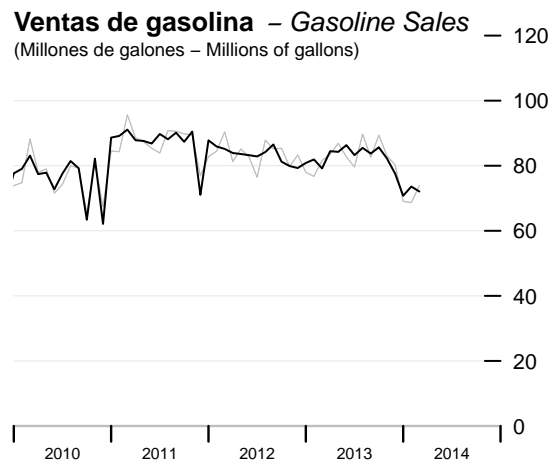
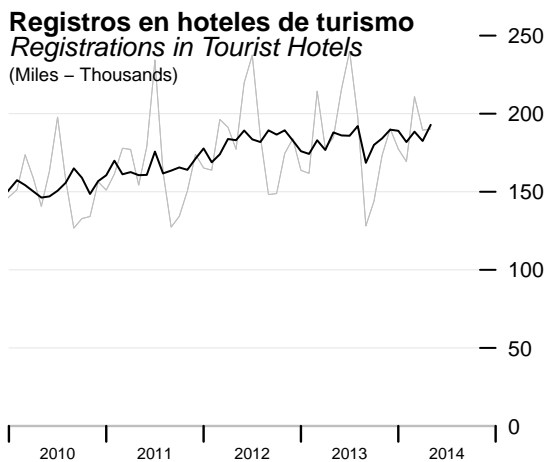
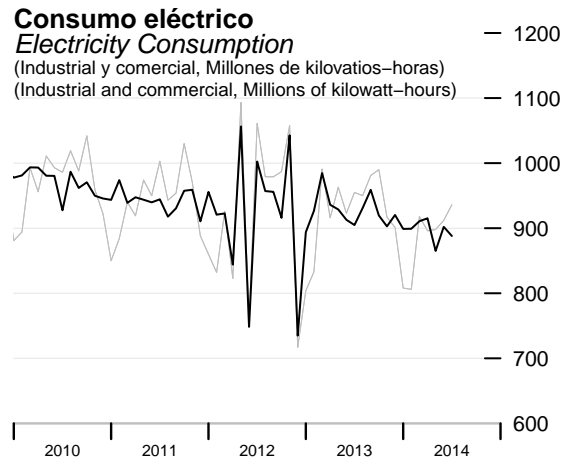
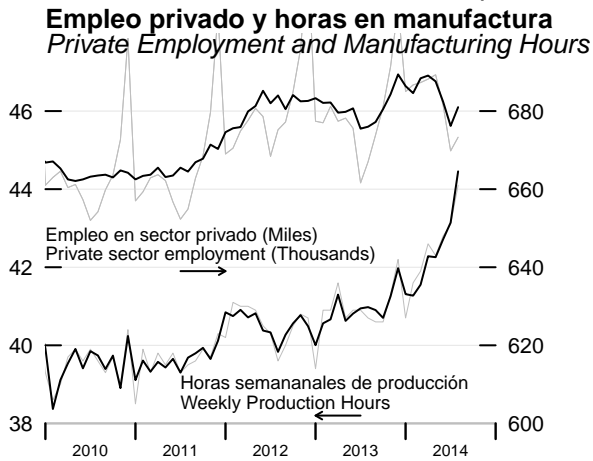
Views expressed do not necessarily reflect official positions of Popular, Inc. and its subsidiaries, or of the Puerto Rico Institute of Statistics.



Índice de Actividad Económica – Banco Popular de Puerto Rico (IAE–BPPR) Economic Activity Index – Banco Popular of Puerto Rico (EAI–BPPR)

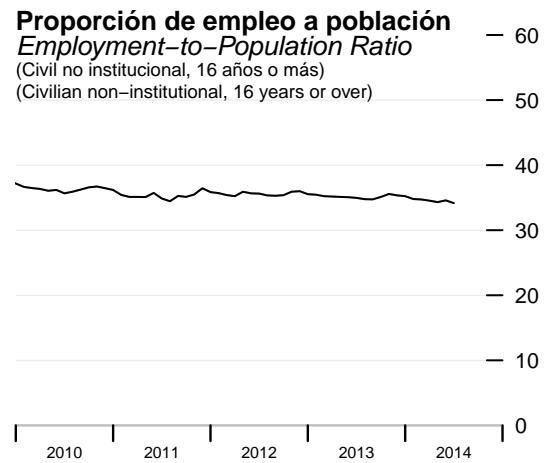
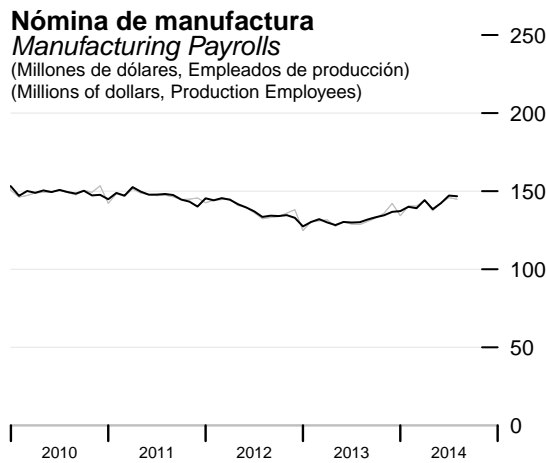
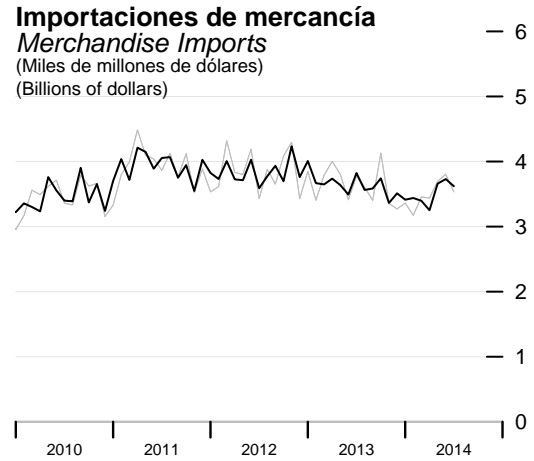
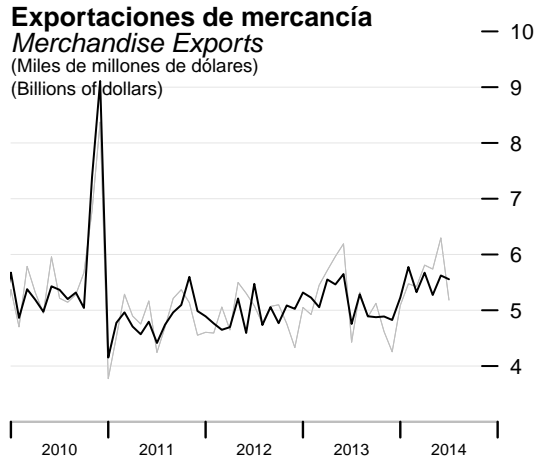


Componentes de IAE–BPPR real Components of Real EAI–BPPR



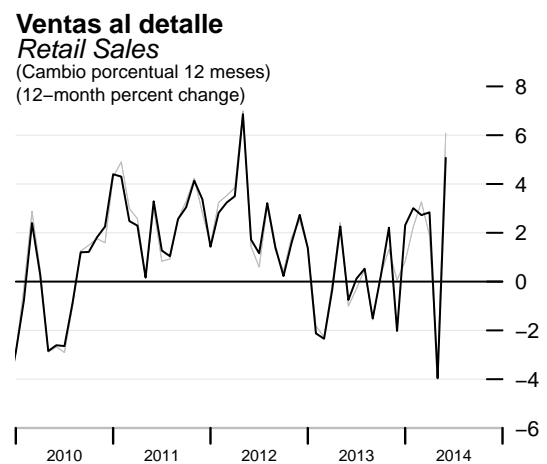
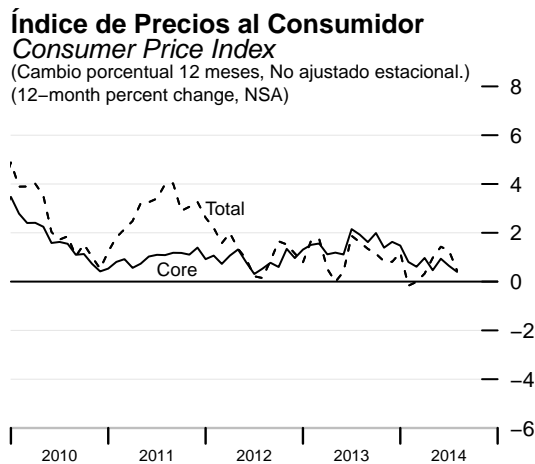
Componentes de IAE-BPPR nominal

Components of Nominal EAI-BPPR



Otros indicadores

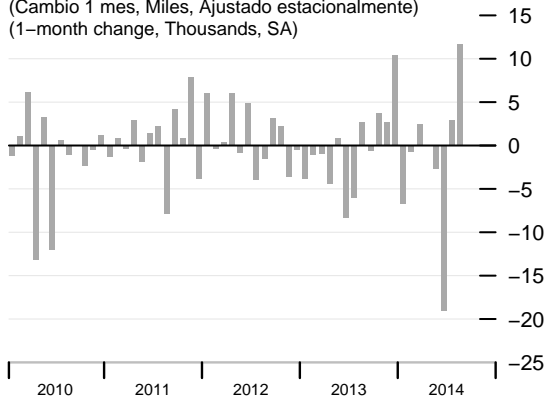
Other indicators



Empleo asalariado no agrícola

Nonfarm Payrolls

(Cambio 1 mes, Miles, Ajustado estacionalmente)
(1-month change, Thousands, SA)



Tasa de desempleo

Unemployment Rate

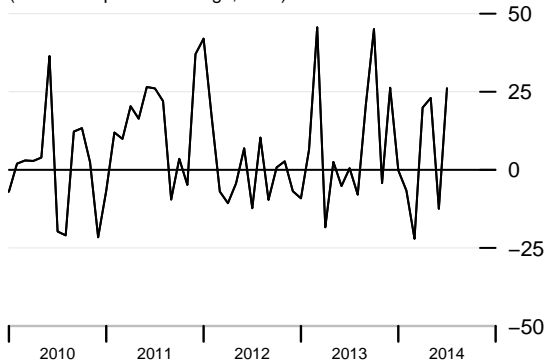
(Por ciento de grupo trabajador, No ajustado estacionalmente)
(Percent of labor force, NSA)



Ingresos netos al fondo general

General Fund Net Revenues

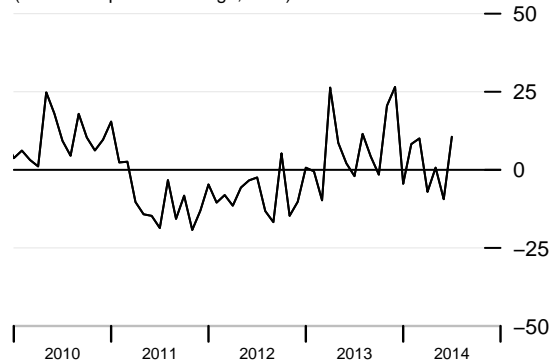
(Cambio porcentual 12 meses, No ajustado estacionalmente)
(12-month percent change, NSA)



Quiebras

Bankruptcies

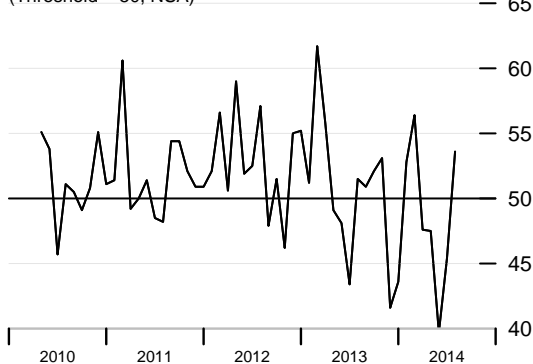
(Cambio porcentual 12 meses, No ajustado estacionalmente)
(12-month percent change, NSA)



Índice de gerentes de compra

Manufacturing PMI

(Manufactura, Umbral = 50, No ajustado estacionalmente)
(Threshold = 50, NSA)



Movimiento neto de pasajeros aéreos

Net Air Passenger Movement

(Miles, Promedio móvil de 12 meses)
(Thousands, 12-month moving average)

