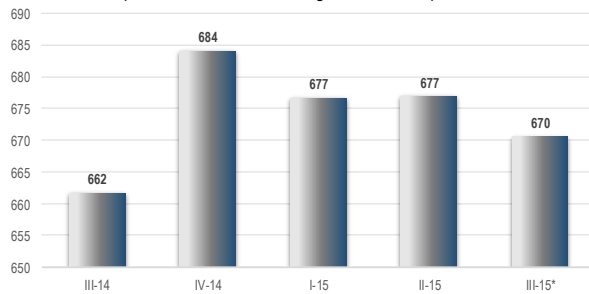


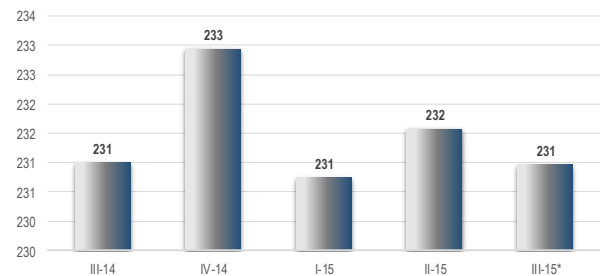
Otros Indicadores / Other Indicators

Empleo Privado Trimestral
Quarterly Private Employment
 (Promedio/En miles - Average/In thousands)



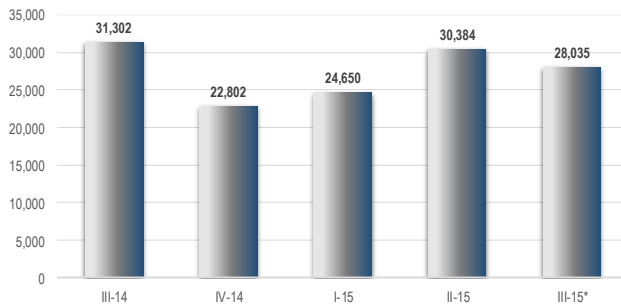
*Septiembre de 2015 fue estimado / September of 2015 was estimated

Empleo en el Gobierno Trimestral
Quarterly Government Employment
 (Promedio/En miles - Average/In thousands)



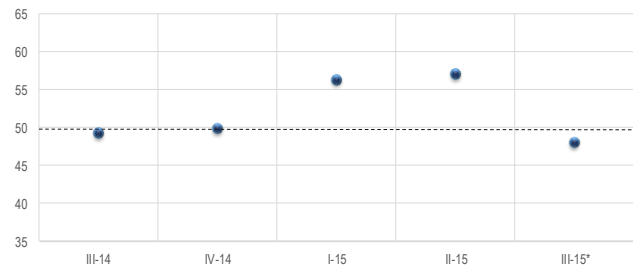
*Septiembre de 2015 fue estimado / September of 2015 was estimated

Reclamaciones Iniciales de Desempleo Trimestrales
Quarterly Unemployment Initial Claims



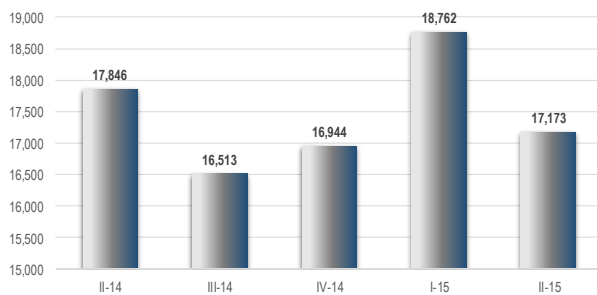
*Septiembre de 2015 fue estimado / September of 2015 was estimated

Índice de Gerentes de Compra en Manufactura
Manufacturing Purchasing Managers' Index
 Promedio Trimestral - Quarterly Average

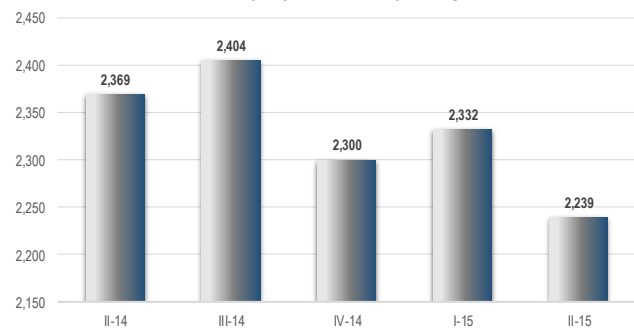


*Septiembre de 2015 fue estimado / September of 2015 was estimated

Exportaciones Trimestrales
Quarterly Exports
 (Millones de \$ - Millions of \$)

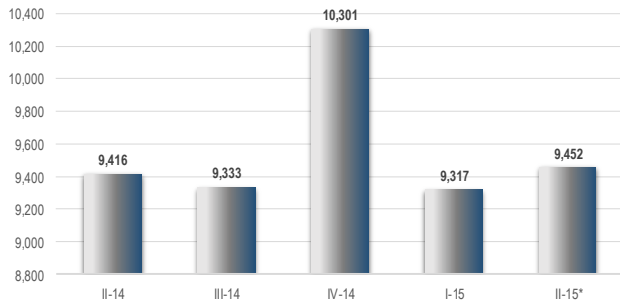


Horas Semanales Trabajadas en Manufactura
Weekly Hours Worked in Manufacture
 (Promedio Trimestral Ajustado Estacionalmente
 Seasonally Adjusted Quarterly Average)



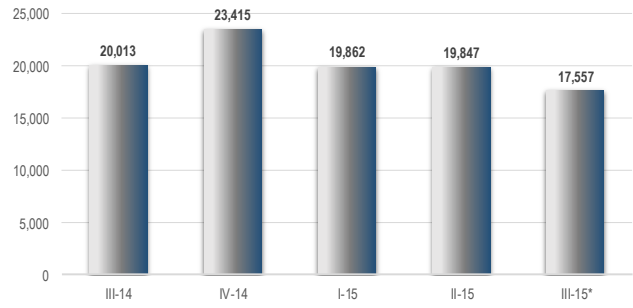
Otros Indicadores / Other Indicators

Ventas al Detal Trimestrales
Quarterly Retail Sales
(Millones de \$ - Millions of \$)



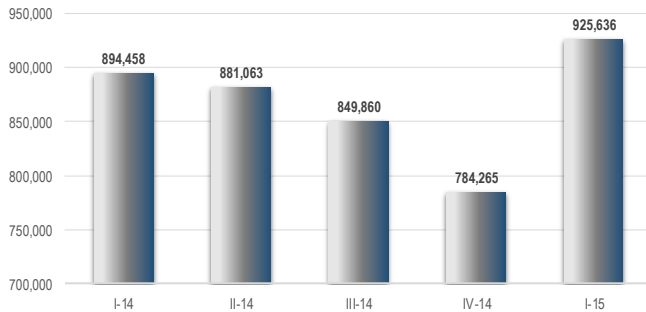
*Junio de 2015 fue estimado / June of 2015 was estimated

Demanda por Autos Nuevos
New Cars Demand

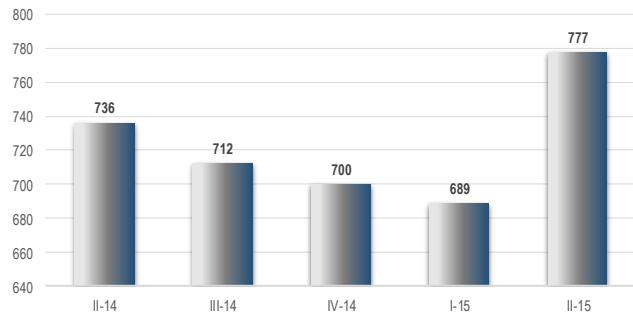


*Septiembre de 2015 fue estimado / September of 2015 was estimated

Cuartos Noches Vendidos Trimestrales
Quarterly Room Nights Sold

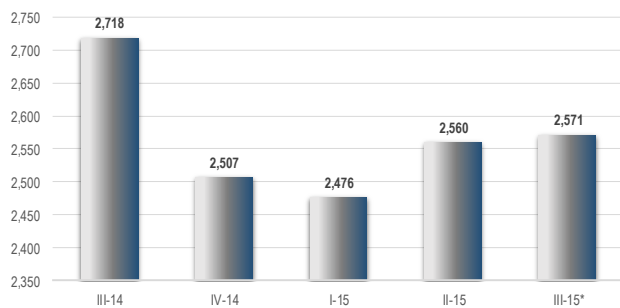


Originaciones de Préstamos Hipotecarios Trimestrales*
Quarterly Mortgage Originations
(Millones de \$ - Millions of \$)



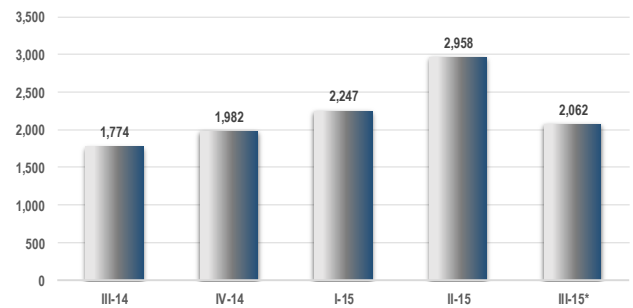
*Instituciones bancarias e hipotecarias / Commercial banks and mortgage institutions

Total de Quiebras Trimestrales
Quarterly Total Bankruptcies



*Septiembre de 2015 fue estimado / September of 2015 was estimated

Ingresos Trimestrales Netos al Fondo General
Quarterly Net General Fund Revenues
(Millones de \$ - Millions of \$)



*Septiembre de 2015 fue estimado / September of 2015 was estimated

OCTUBRE | OCTOBER

Indicadores Económicos - Economic Indicators						
	Unidad - Unit	Mensual - Monthly			Cambio % - % Change	
		Aug-14	Jul-15	Aug-15	12 meses/months	1 mes/month
Índice de Actividad Económica						
Economic Activity Index		Aug-14	Jul-15	Aug-15	Aug-15	Jul-15
Índice de Actividad Económica BGF GDB Economic Activity Index	1989 = 100	127.4	126.5	127.1	-0.2%	0.5%
Precios - Prices						
Consumer Price Index		Aug-14	Jul-15	Aug-15	Aug-15	Jul-15
Índice de Precios al Consumidor Consumer Price Index	12-2006 = 100	117.5	117.6	117.5	0%	0%
Índice de Precios de Alimentos Food Price Index	12-2006 = 101	125.4	129.6	129.8	4%	0%
Precio del Crudo - Crude Oil Price	Por Barril \$ Per barrel	96.54	50.9	42.87	-56%	-16%
Precio de Gasolina - Gasoline Price	Por Galón \$ Per Gallon	3.45	2.93	2.74	-21%	-6%
Manufactura - Manufacturing						
Purchasing Managers Index		Aug-14	Jul-15	Aug-15	Aug-15	Jul-15
Índice de Gerente de Compras Purchasing Managers Index	Umbral = 50 - Threshold = 50	53.6	49.6	49.5	-8%	0%
Empleo - Employment	Miles - Thousands	74.4	74.00	73.8	-1%	0%
Salario Promedio por Hora Personal de Producción - Average Hourly Earnings Production Workers	Por hora \$ Per hour	14.05	13.1	12.95	-8%	-1%
Horas Semanales Promedio Personal de Producción - Average Weekly Hours Production Workers		43.1	41.4	40.8	-5%	-1%
Weekly Hours Worked in Manufacturing						
Horas Semanales Trabajadas en Manufactura Weekly Hours Worked in Manufacturing		2,383	2,260	2,287	-4%	1%
Servicios - Services						
Empleo - Employment	Miles - Thousands	324.4	329.2	335.1	3%	1.8%
Construcción - Construction						
Empleo - Employment	Miles - Thousands	26.7	24.0	24.5	-8%	2%
Venta de Cemento - Cement Sales	Miles de Sacos - Thousands of Bags	1,073	1,199	987	-8%	-18%
Energía Eléctrica - Electric Power						
Consumo Total - Total Consumption	Millones KWh - Millions KWh	1,537.7	1,548.5	1,545.3	0%	0%
Industrial - Industrial	Millones KWh - Millions KWh	199.0	205.8	203.1	2%	-1%
Residencial - Residential	Millones KWh - Millions KWh	574.8	583.9	590.0	3%	1%
Comercial - Commercial	Millones KWh - Millions KWh	734.8	727.7	720.2	-2%	-1%
Quiebras - Bankruptcies						
Casos de Quiebra - Bankruptcy Case s		906	856	859	-5%	0%
Gasolina - Gasoline						
Ventas de Gasolina - Gasoline Sales	Millones de Galones - Millions of Gallons	80.7	79.0	86.3	7%	9%
Gobierno de Puerto Rico						
Government of Puerto Rico		Aug-14	Jul-15	Aug-15	Aug-15	Jul-15
Ingresos Netos al Fondo General General Fund Net Revenues	Millones \$ Millions	440.6	626.5	550.0	25%	-12%
Empleos - Employment						
Empleo Total - Total Employment	Miles - Thousands	891.1	892.8	901.5	1.2%	1.0%
Empleo Privado - Private Employment	Miles - Thousands	659.9	662.8	670.2	1.6%	1.1%
Empleo Gobierno Government Employment	Miles - Thousands	231.2	230	231.3	0.0%	0.6%
Tasa de Participación Laboral Labor Participation Rate	Por ciento - Percent	40.1	39.5	39.7	-0.4	0.2
Tasa de Desempleo - Unemployment Rate	Por ciento - Percent	15.2	11.2	12.4	-2.8	1.2
Unemployment Initial Claims						
Reclamaciones Iniciales de Desempleo Unemployment Initial Claims		10,294	10,811	10,424	1.3%	-3.6%
Comercio - Trade						
Total Retail Sales		May-14	Apr-15	May-15	May-15	Apr-15
Total de Ventas al Detal Total Retail Sales	Millones \$ Millions	3,173.3	3,103.0	3,204.2	1.0%	3.3%
New Cars Demand						
Demanda de Autos Nuevos New Cars Demand		7,021	5,661	6,101	-13.1%	7.8%
Turismo - Tourism						
Cuartos Noches Vendidos - Room Nights Sold		284,836	338,568	297,825	4.6%	-12.0%
Comercio Externo - External Trade						
Exportaciones - Exports	Millones \$ Millions	6,298	6,537	5,166	-18.0%	-21.0%
Importaciones - Imports	Millones \$ Millions	3,806	3,692	3,526	-7.4%	-4.5%

OCTUBRE | OCTOBER 2015

Fuentes

Autoridad de Energía Eléctrica: Datos de producción y consumo de energía eléctrica.

Banco Gubernamental de Fomento – Índice de Actividad Económica.

CEMEX Puerto Rico, ESSROC San Juan & Antilles Cement Corporation.

Compañía de Comercio y Exportación: Ventas al detalle.

Compañía para el Desarrollo Industrial de PR – Datos de Concesiones y Servicios de las compañías acogidas a la Ley 20 de 2012.

Compañía de Turismo de PR: “PRTC Monthly Statistics Report”.

Departamento de Asuntos al Consumidor: Ventas de gasolina.

Departamento de Educación de Estados Unidos y Puerto Rico.

Departamento de Hacienda: Ingresos Netos al Fondo General.

Departamento del Trabajo y Recursos Humanos: Todos los datos de empleo, nómina e índices de precios al consumidor.

Grupo Unido de Importadores de Automóviles – Datos de ventas de autos nuevos.

Instituto de Estadísticas de PR: Índice de Gerentes de Compra en Manufactura (PMI).

Junta de Planificación de PR: Datos de Exportaciones, Importaciones y Horas semanales trabajadas en la Manufactura.

Oficina del Comisionado de Instituciones Financieras: Originaciones hipotecarias.

U.S. Bankruptcy Court for the District of PR: Casos de Quiebras.

U.S. Department of Labor: Reclamaciones Iniciales de Desempleo.

U.S. Department of Labor: Estadísticas de Empleo y Salario por Ocupación, mayo 2014.

Notas

Página 2: El Índice de Actividad Económica del Banco Gubernamental de Fomento (IAE-BGF), es un índice coincidente de la economía de Puerto Rico. Este índice resume el comportamiento de cuatro indicadores económicos mensuales principales. Estos indicadores son: total de empleo asalariado no agrícola, ventas de cemento, consumo de gasolina y generación de energía eléctrica como el cuarto indicador.

Página 3: Los datos de empleo no agrícola son publicados por el Negociado de Estadísticas del Trabajo. Estos datos provienen de la encuesta de establecimientos la cual es revisada todos los años.

Página 3: El Índice de Gerentes de Compra (PMI por sus siglas en inglés) de la manufactura es un promedio ponderado de índices de difusión de nuevos órdenes, producción, empleo, entrega de suplidores e inventarios.

Página 5: La Encuesta del grupo trabajador es una encuesta mensual de 3,500 hogares que provee estimados para el Empleo, la Proporción de empleo a población y la Tasa de desempleo.

Página 5: La Nómina de manufactura de empleados de producción se compone del producto del número de Empleos de Producción, las Horas Semanales Promedio por Empleos de Producción, y el Jornal Promedio por Hora de Empleos de Producción, a una tasa mensual.

Sources

PR Electric Power Authority: Production and Consumption of Electric Energy.

Government Development Bank – Economic Activity Index.

CEMEX Puerto Rico, ESSROC San Juan & Antilles Cement Corporation.

Commerce and Export Company: Retail Sales.

PR Industrial Development Company – Data on Concessions and Services of companies under Act 20 of 2012.

PR Tourism Company: PRTC Monthly Statistics Report.

Department of Consumer Affairs: Gasoline Sales.

U.S. Department of Education, Puerto Rico Department of Education.

Department of Treasury: General Fund Net Revenues.

Department of Labor and Human Resources: All data on Employment, Payroll and Consumer Price Index.

United Automobile Importer's Group- Data on Sales of New Cars.

PR Institute of Statistics: Purchasing Managers Index.

PR Planning Board: Data on Exports, Imports and Weekly Hours Worked in Manufacturing.

Office of the Commissioner of Financial Institutions: Mortgage Originations.

U.S. Bankruptcy Court for the District of PR: Bankruptcies Cases.

U.S. Department of Labor: Unemployment Initial Claims.

U.S. Department of Labor: State Occupational Employment and Wage Estimates, May 2014.

Notes

Page 2: The Government Development Bank's Economic Activity Index (GDB-EAI) is a coincident index for the economy of Puerto Rico. This Index summarizes the behavior of four major monthly economic indicators. These four indicators are: total non-farm payroll employment, cement sales, gasoline consumption and electric-power generation.

Page 3: The total non-farm payroll employment is published by the U.S. Bureau of Labor Statistics (BLS) and the data comes from a survey called the Establishment Survey, which is based on a benchmark that is revised every year.

Page 3: The Purchasing Managers Index of manufacturing is a weighted average of various indexes of new orders, production, employment, suppliers' deliveries and inventories.

Page 5: The Labor Force Survey is a monthly survey of 3,500 households that provides estimates for Employment, the Employment-to-Population Ratio and the Unemployment Rate.

Page 5: Manufacturing payroll paid to production employees is composed of the product of the number of production employees, the average weekly hours of production employees, and the average hourly earnings of production employees at a monthly rate.