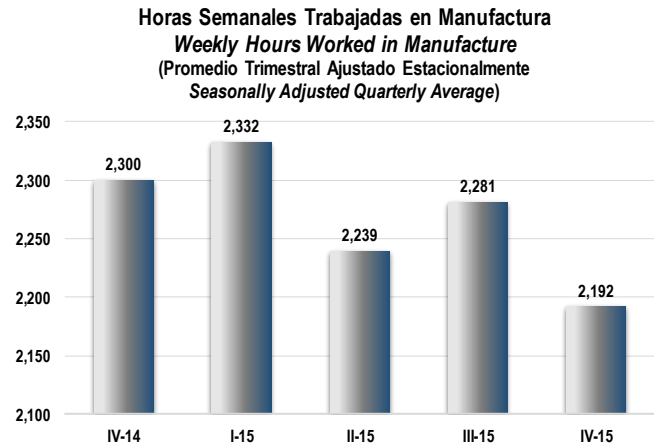
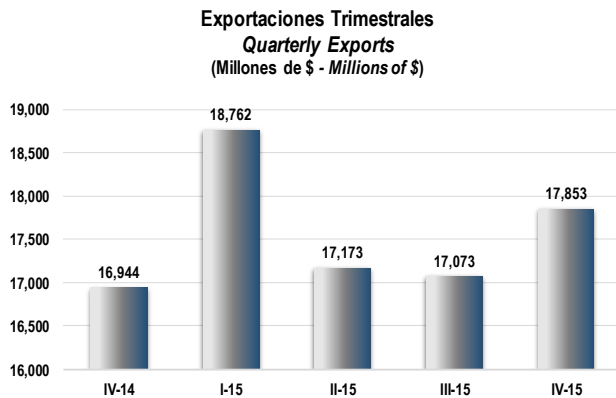
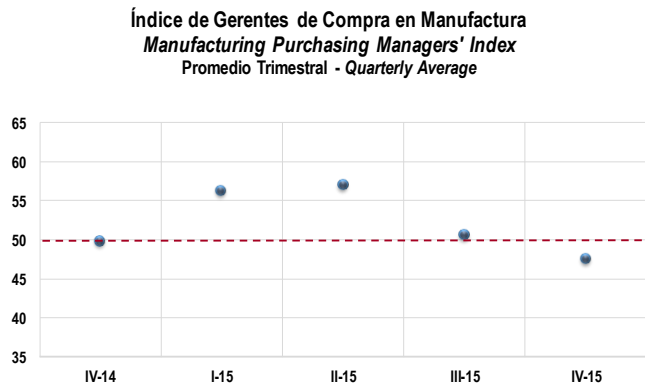
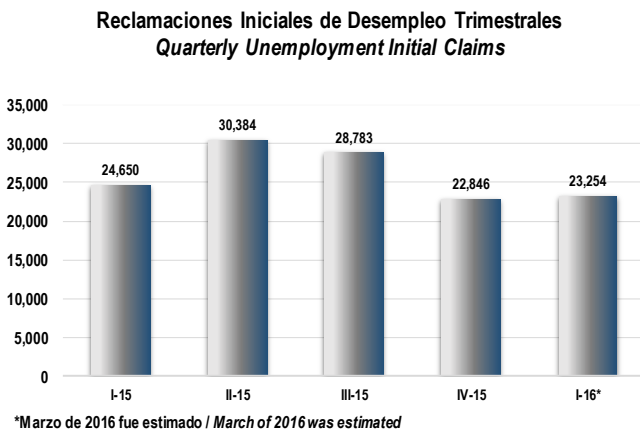
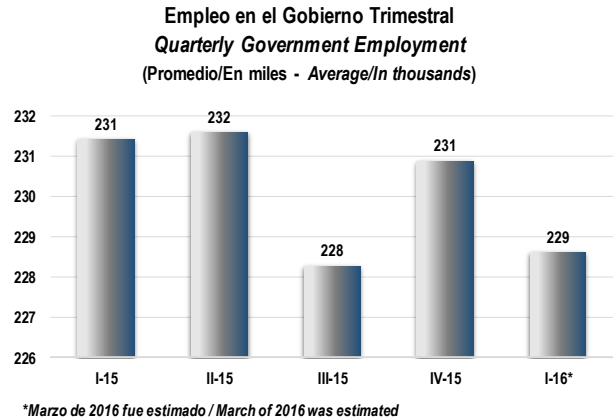
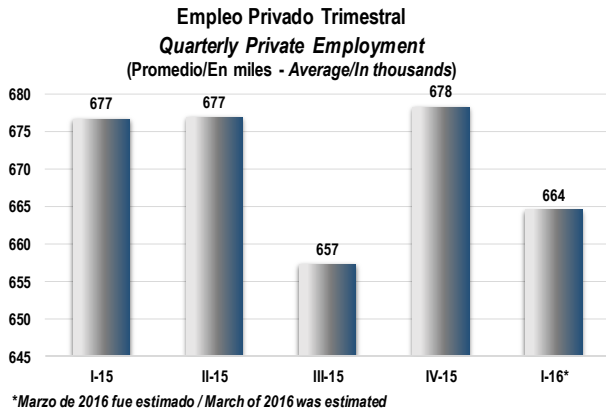
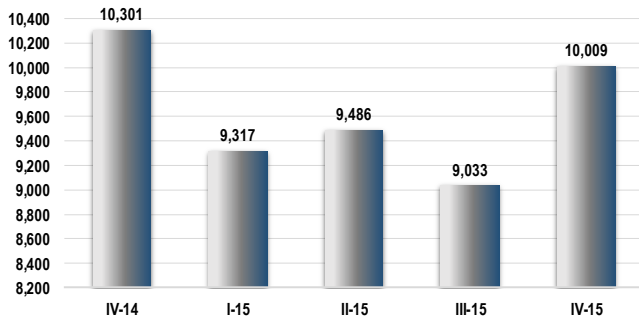


Otros Indicadores / Other Indicators

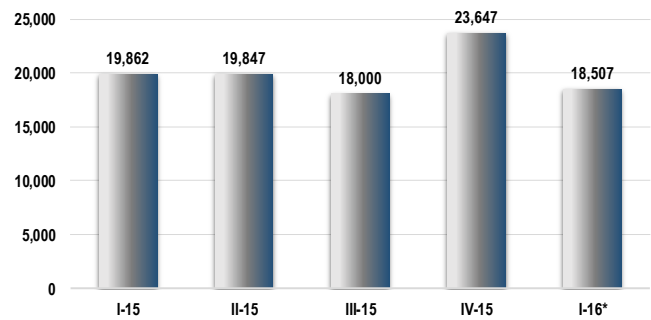


Otros Indicadores / Other Indicators

Ventas al Detal Trimestrales
Quarterly Retail Sales
(Millones de \$ - Millions of \$)

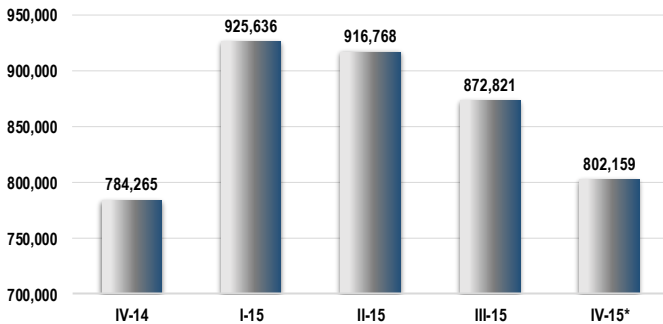


Demanda por Autos Nuevos
New Cars Demand



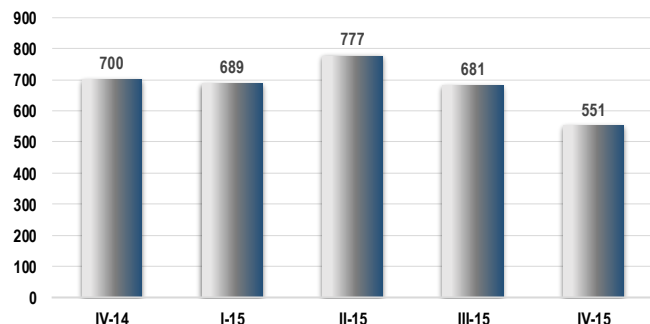
*Marzo de 2016 fue estimado / March of 2016 was estimated

Cuartos Noches Vendidos Trimestrales
Quarterly Room Nights Sold



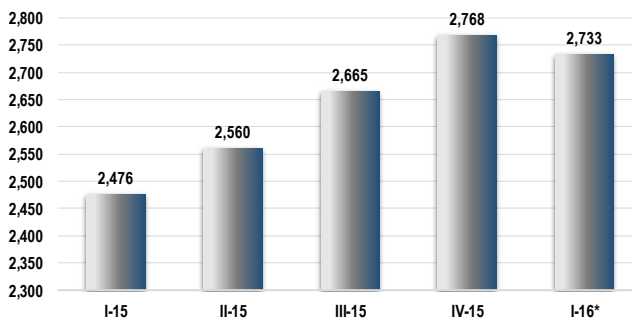
*Diciembre de 2015 fue estimado / December of 2015 was estimated

Originaciones de Préstamos Hipotecarios Trimestrales*
Quarterly Mortgage Originations
(Millones de \$ - Millions of \$)



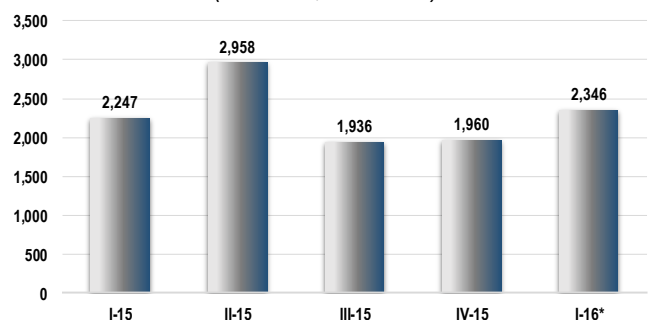
*Instituciones bancarias e hipotecarias/ Commercial banks and mortgage institutions

Total de Quiebras Trimestrales
Quarterly Total Bankruptcies



*Marzo de 2016 fue estimado / March of 2016 was estimated

Ingresos Trimestrales Netos al Fondo General
Quarterly Net General Fund Revenues
(Millones de \$ - Millions of \$)



*Marzo de 2016 fue estimado / March of 2016 was estimated

ABRIL | APRIL 2016

Indicadores Económicos - Economic Indicators						
	Unidad - Unit	Mensual - Monthly			Cambio % - % Change	
		Dec-14	Nov-15	Dec-15	12 meses/months	1 mes/month
Índice de Actividad Económica						
Economic Activity Index		Dec-14	Nov-15	Dec-15	Dec-15	Nov-15
Índice de Actividad Económica BGF GDB Economic Activity Index	1989 = 100	126.7	126.8	126.0	-0.5%	-0.6%
Precios - Prices						
Índice de Precios al Consumidor Consumer Price Index	12-2006 = 100	116.3	116.6	116.1	0%	0%
Índice de Precios de Alimentos Food Price Index	12-2006 = 101	121.2	130.3	130.4	8%	0%
Precio de Gasolina - Gasoline Price	Por Galón \$ Per Gallon	2.83	2.31	2.32	-18%	0%
		Feb-15	Jan-16	Feb-16	Feb-16	Jan-16
Precio del Crudo - Crude Oil Price	Por Barril \$ Per barrel	50.58	31.68	30.32	-40%	-4%
Manufactura - Manufacturing						
Índice de Gerente de Compras Purchasing Managers Index	Umbral = 50 - Threshold = 50	49.2	44.5	44.7	-9%	0%
Empleo - Employment	Miles - Thousands	74.2	74.3	72.6	-2%	-2%
Producción - Average Hourly Earnings Production Workers	Por hora \$ Per hour	13.48	12.68	12.38	-8%	-2%
Producción - Average Weekly Hours Production Workers		41.3	40.8	40.6	-2%	0%
		Dec-14	Nov-15	Dec-15	Dec-15	Nov-15
Horas Semanales Trabajadas en Manufactura Weekly Hours Worked in Manufacturing		2,312	2,180	2,211	-4%	1%
Servicios - Services						
Empleo - Employment	Miles - Thousands	330.1	344.1	330.5	0%	-4.0%
Construcción - Construction						
Empleo - Employment	Miles - Thousands	27.0	24.6	22.8	-16%	-7%
Venta de Cemento - Cement Sales	Miles de Sacos - Thousands of Bags	990	957	847	-14%	-11%
Energía Eléctrica - Electric Power						
Consumo Total - Total Consumption	Millones KWh - Millions KWh	1,318.6	1,417.3	1,318.9	0%	-7%
Industrial - Industrial	Millones KWh - Millions KWh	161.5	213.7	158.4	-2%	-26%
Residencial - Residential	Millones KWh - Millions KWh	483.9	499.9	513.5	6%	3%
Comercial - Commercial	Millones KWh - Millions KWh	643.4	670.5	614.5	-4%	-8%
Quiebras - Bankrupcies						
Casos de Quiebra - Bankruptcy Case s		821	716	930	13%	30%
Gasolina - Gasoline						
Ventas de Gasolina - Gasoline Sales	Millones de Galones - Millions of Gallons	84.2	79.9	83.5	-1%	5%
Gobierno de Puerto Rico						
Government of Puerto Rico						
Ingresos Netos al Fondo General General Fund Net Revenues	Millones \$ Millions	709.3	670.8	767.5	8%	14%
Empleos - Employment						
Empleo Total - Total Employment	Miles - Thousands	905.9	892.3	890.5	-1.7%	-0.2%
Empleo Privado - Private Employment	Miles - Thousands	672.8	663.5	661.4	-1.7%	-0.3%
Empleo Gobierno Government Employment	Miles - Thousands	233.1	228.8	229.1	-1.7%	0.1%
Tasa de Participación Laboral Labor Participation Rate	Por ciento - Percent	40.1	40.5	40.6	0.5	0.1
Tasa de Desempleo - Unemployment Rate	Por ciento - Percent	11.3	11.2	11.7	0.4	0.5
		Feb-15	Jan-16	Feb-16	Feb-16	Jan-16
Reclamaciones Iniciales de Desempleo Unemployment Initial Claims		7,498	9,493	7,146	-4.7%	-24.7%
Comercio - Trade						
Total de Ventas al Detal Total Retail Sales	Millones \$ Millions	3,662.3	3,256.7	3,625.6	-1.0%	11.3%
		Feb-15	Jan-16	Feb-16	Feb-16	Jan-16
Demanda de Autos Nuevos New Cars Demand		6,430	5,582	6,152	-4.3%	10.2%
Turismo - Tourism						
Cuartos Noches Vendidos - Room Nights Sold		280,305	266,395	281,973	0.6%	5.8%
Comercio Externo - External Trade						
Exportaciones - Exports	Millones \$ Millions	5,332	6,084	4,919	-7.7%	-19.1%
Importaciones - Imports	Millones \$ Millions	3,194	3,499	2,865	-10.3%	-18.1%

Fuentes

Autoridad de Energía Eléctrica: Datos de producción y consumo de energía eléctrica.

Banco Gubernamental de Fomento: Índice de Actividad Económica.

CEMEX Puerto Rico, ESSROC San Juan & Antilles Cement Corporation.

Centros de Servicios de Medicare y Medicaid: Número de suscriptores de Medicare en Puerto Rico

Compañía de Comercio y Exportación: Ventas al detalle.

Compañía de Turismo de PR: "PRTC Monthly Statistics Report".

Departamento de Asuntos al Consumidor: Ventas de gasolina.

Departamento de Hacienda: Ingresos Netos al Fondo General.

Departamento del Trabajo y Recursos Humanos: Todos los datos de empleo, nómina e índices de precios al consumidor.

Grupo Unido de Importadores de Automóviles – Datos de ventas de autos nuevos.

Instituto de Estadísticas de PR: Índice de Gerentes de Compra en Manufactura (PMI).

Junta de Planificación de PR: Datos de Exportaciones, Importaciones y Horas semanales trabajadas en la Manufactura, PIB.

Negociado de Estadísticas, Departamento del Trabajo de EE.UU.

Oficina del Comisionado de Instituciones Financieras de Puerto Rico: Origenaciones hipotecarias.

Oficina del Comisionado de Seguros de Puerto Rico: Número de suscriptores de seguro médico en Puerto Rico

U.S. Bankruptcy Court for the District of PR: Casos de Quiebras.

U.S. Census: Población sin seguro médico en Puerto Rico

U.S Department of Labor: Reclamaciones Iniciales de Desempleo.

U.S Department of Labor: Estadísticas de Empleo y Salario por Ocupación

Notas

Página 2: El Índice de Actividad Económica del Banco Gubernamental de Fomento (IAE-BGF), es un índice coincidente de la economía de Puerto Rico. Este índice resume el comportamiento de cuatro indicadores económicos mensuales principales. Estos indicadores son: total de empleo asalariado no agrícola, ventas de cemento, consumo de gasolina y generación de energía eléctrica como el cuarto indicador.

Página 3: Los datos de empleo no agrícola son publicados por el Negociado de Estadísticas del Trabajo. Estos datos provienen de la encuesta de establecimientos la cual es revisada todos los años.

Página 3: El Índice de Gerentes de Compra (PMI por sus siglas en inglés) de la manufactura es un promedio ponderado de índices de difusión de nuevos órdenes, producción, empleo, entrega de suplidores e inventarios.

Página 5: La Encuesta del grupo trabajador es una encuesta mensual de 3,500 hogares que provee estimados para el Empleo, la Proporción de empleo a población y la Tasa de desempleo.

Página 5: La Nómina de manufactura de empleados de producción se compone del producto del número de Empleos de Producción, las Horas Semanales Promedio por Empleos de Producción, y el Jornal Promedio por Hora de Empleos de Producción, a una tasa mensual.

Sources

PR Electric Power Authority: Production and Consumption of Electric Energy.

Government Development Bank: Economic Activity Index.

CEMEX Puerto Rico, ESSROC San Juan & Antilles Cement Corporation.

Centers for Medicare and Medicaid Services: Number of Subscribers of Medicare in Puerto Rico

Commerce and Export Company: Retail Sales.

PR Tourism Company: PRTC Monthly Statistics Report.

Department of Consumer Affairs: Gasoline Sales.

Department of Treasury: General Fund Net Revenues.

Department of Labor and Human Resources: All data on Employment, Payroll and Consumer Price Index.

United Automobile Importer's Group- Data on Sales of New Cars.

PR Institute of Statistics: Purchasing Managers Index.

PR Planning Board: Data on Exports, Imports and Weekly Hours Worked in Manufacturing, GDP.

Bureau of Labor Statistics, U.S. Department of Labor.

Office of the Commissioner of Financial Institutions of Puerto Rico: Mortgage Originations.

Office of the Commissioner of Insurance of Puerto Rico: Number of Health Insurance Subscribers in Puerto Rico

U.S. Bankruptcy Court for the District of PR: Bankruptcies Cases.

U.S. Census: Health uninsured population in Puerto Rico

U.S. Department of Labor: Unemployment Initial Claims.

U.S. Department of Labor: State Occupational Employment and Wage Estimates

Notes

Page 2: The Government Development Bank's Economic Activity Index (GDB-EAI) is a coincident index for the economy of Puerto Rico. This Index summarizes the behavior of four major monthly economic indicators. These four indicators are: total non-farm payroll employment, cement sales, gasoline consumption and electric-power generation.

Page 3: The total non-farm payroll employment is published by the U.S. Bureau of Labor Statistics (BLS) and the data comes from a survey called the Establishment Survey, which is based on a benchmark that is revised every year.

Page 3: The Purchasing Managers Index of manufacturing is a weighted average of various indexes of new orders, production, employment, suppliers' deliveries and inventories.

Page 5: The Labor Force Survey is a monthly survey of 3,500 households that provides estimates for Employment, the Employment-to-Population Ratio and the Unemployment Rate.

Page 5: Manufacturing payroll paid to production employees is composed of the product of the number of production employees, the average weekly hours of production employees, and the average hourly earnings of production employees at a monthly rate.