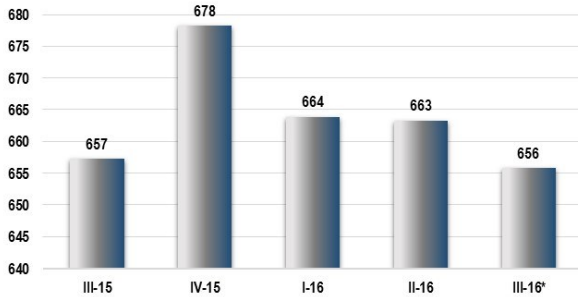


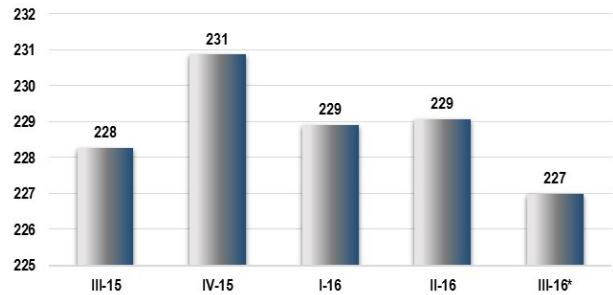
Otros Indicadores / Other Indicators

Empleo Privado Trimestral
Quarterly Private Employment
(Promedio/En miles - Average/In thousands)



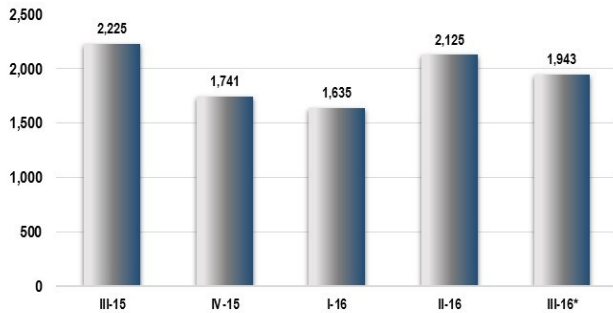
*Septiembre de 2016 fue estimado / September of 2016 was estimated

Empleo en el Gobierno Trimestral
Quarterly Government Employment
(Promedio/En miles - Average/In thousands)



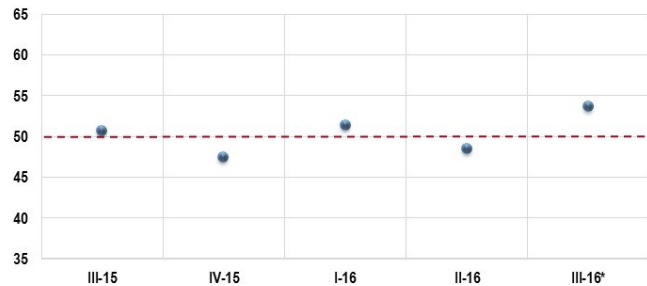
*Septiembre de 2016 fue estimado / September of 2016 was estimated

Reclamaciones Iniciales de Desempleo Trimestrales
Quarterly Unemployment Initial Claims
Promedio Semanal / Weekly average



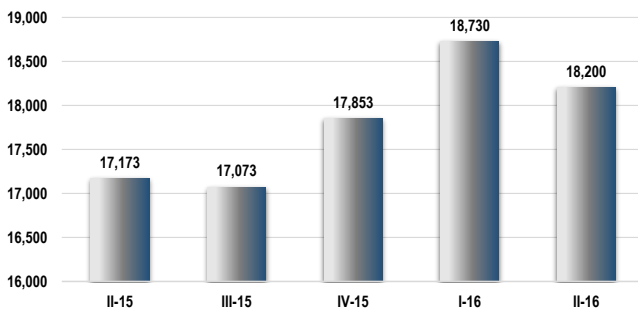
*Septiembre de 2016 fue estimado / September of 2016 was estimated

Índice de Gerentes de Compra en Manufactura
Manufacturing Purchasing Managers' Index
Promedio Trimestral - Quarterly Average

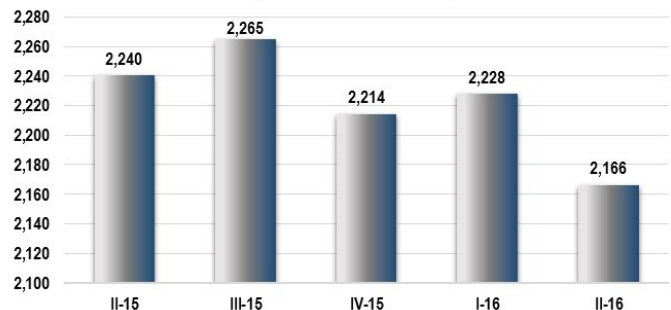


*Septiembre de 2016 fue estimado / September of 2016 was estimated

Exportaciones Trimestrales
Quarterly Exports
(Millones de \$ - Millions of \$)

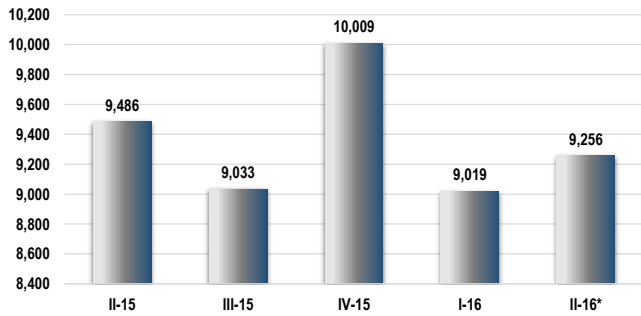


Horas Semanales Promedio Trabajadas en Manufactura
Weekly Average Hours Worked in Manufacture
(Promedio Trimestral Ajustado Estacionalmente
Seasonally Adjusted Quarterly Average)
(En miles / In thousands)



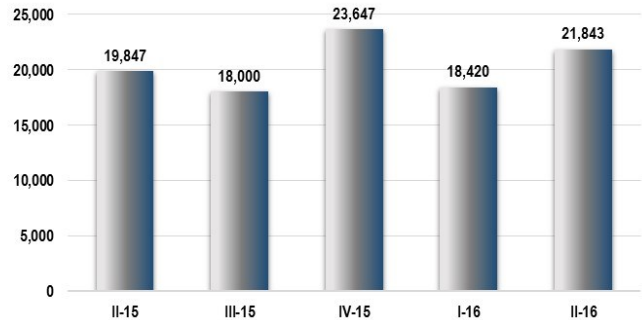
Otros Indicadores / Other Indicators

Ventas al Detal Trimestrales
Quarterly Retail Sales
(Millones de \$ - Millions of \$)

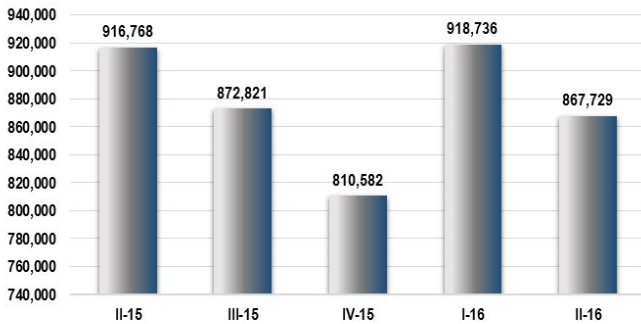


*Junio de 2016 fue estimado / June of 2016 was estimated

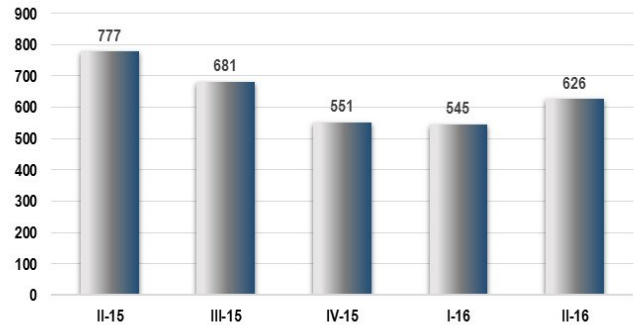
Demanda por Autos Nuevos
New Cars Demand



Cuartos Noches Vendidos Trimestrales
Quarterly Room Nights Sold

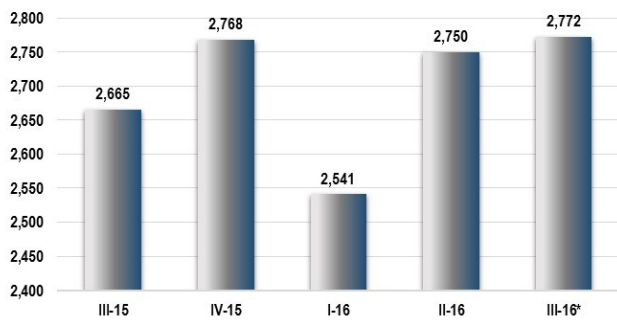


Originaciones de Préstamos Hipotecarios Trimestrales*
Quarterly Mortgage Originations
(Millones de \$ - Millions of \$)



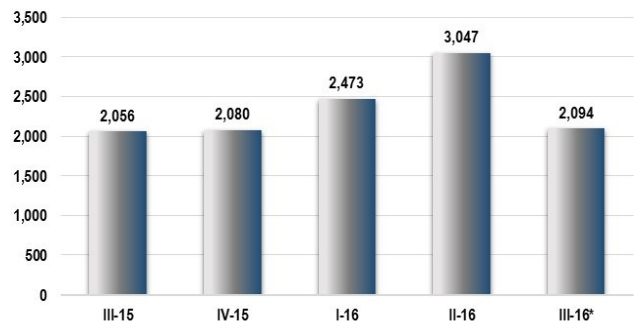
*Instituciones bancarias e hipotecarias/ Commercial banks and mortgage institutions

Total de Quiebras Trimestrales
Quarterly Total Bankruptcies



*Septiembre de 2016 fue estimado / September of 2016 was estimated

Ingresos Trimestrales Netos al Fondo General
Quarterly Net General Fund Revenues
(Millones de \$ - Millions of \$)



*Septiembre de 2016 fue estimado / September of 2016 was estimated

OCTUBRE | OCTOBER 2016

Indicadores Económicos - Economic Indicators						
	Unidad - Unit	Mensual - Monthly			Cambio % - % Change	
		Aug-15	Jul-16	Aug-16	12 meses/months May-16	1 mes/month Apr-16
Índice de Actividad Económica <i>Economic Activity Index</i>						
Índice de Actividad Económica BGF <i>GDB Economic Activity Index</i>	1989 = 100	125.4	123.9	124.1	-1.0%	0.2%
Precios - Prices						
Índice de Precios al Consumidor <i>Consumer Price Index</i>	12-2006 = 100	117.5	116.0	115.9	-1%	0%
Índice de Precios de Alimentos <i>Food Price Index</i>	12-2006 = 101	129.8	128.2	128.9	-1%	1%
Precio de Gasolina - Gasoline Price	Por Galón \$ Per Gallon	2.74	2.36	2.27	-17%	-4%
Precio del Crudo - Crude Oil Price	Por Barril \$ Per barrel	42.87	44.65	44.72	4%	0%
Manufactura - Manufacturing						
Índice de Gerente de Compras <i>Purchasing Managers Index</i>	Umbral = 50 - Threshold = 50	49.5	45.8	55.7	13%	22%
Empleo - Employment						
Empleo - Employment	Miles - Thousands	73.3	71.6	71.9	-2%	0%
Salario Promedio por Hora Personal de Producción - <i>Average Hourly Earnings Production Workers</i>	Por hora \$ Per hour	12.95	12.18	12.12	-6%	0%
Horas Semanales Promedio Personal de Producción <i>Average Weekly Hours Production Workers</i>		40.9	41.2	40.9	0%	-1%
Horas Semanales Trabajadas en Manufactura <i>Weekly Hours Worked in Manufacturing</i>						
		2,253	2,177	2,149	-5%	-1%
Servicios - Services						
Empleo - Employment	Miles - Thousands	324.9	324.1	324.8	0%	0.2%
Construcción - Construction						
Empleo - Employment	Miles - Thousands	24.0	22.3	22.6	-6%	1%
Venta de Cemento - Cement Sales	Miles de Sacos - Thousands of Bags	987	1,085	693	-30%	-36%
Energía Eléctrica - Electric Power						
Consumo Total - Total Consumption	Millones kWh - Millions kWh	1,545.3	1,584.0	1,526.8	-1%	-4%
Industrial - Industrial	Millones kWh - Millions kWh	203.1	192.7	204.5	1%	6%
Residencial - Residential	Millones kWh - Millions kWh	590.0	619.0	601.6	2%	-3%
Comercial - Commercial	Millones kWh - Millions kWh	720.2	738.6	687.1	-5%	-7%
Quiebras - Bankruptcies						
Casos de Quiebra - Bankruptcy Cases		859	818	928	8%	13%
Gasolina - Gasoline						
Consumo de Gasolina - Gasoline Consumption	Millones de Galones - Millions of Gallons	83.3	83.0	84.9	2%	2%
Gobierno de Puerto Rico <i>Government of Puerto Rico</i>						
Ingresos Netos al Fondo General <i>General Fund Net Revenues</i>	Millones \$ Millions	590.0	705.1	590.0	0%	-16%
Empleos - Employment						
Empleo Total - Total Employment	Miles - Thousands	883.7	877.7	880.7	-0.3%	0.3%
Empleo Privado - Private Employment	Miles - Thousands	654.6	651.9	653.6	-0.2%	0.3%
Empleo Gobierno <i>Government Employment</i>	Miles - Thousands	229.1	225.8	227.1	-0.9%	0.6%
Tasa de Participación Laboral <i>Labor Participation Rate</i>	Por ciento - Percent	39.6	40.5	39.9	0.3	-0.6
Tasa de Desempleo - Unemployment Rate	Por ciento - Percent	12.0	11.4	11.3	-0.7	-0.1
Reclamaciones Iniciales de Desempleo (Promedio Semanal) / Unemployment Initial Claims - (Weekly Average)						
		2,085	1,995	2,012	-3.5%	0.9%
Comercio - Trade						
Total de Ventas al Detal <i>Total Retail Sales</i>	Millones \$ Millions	3,204.0	3,083.0	3,098.0	-3.3%	0.5%
Demanda de Autos Nuevos <i>New Cars Demand</i>						
		5,661	7,979	6,644	17.4%	-16.7%
Turismo - Tourism						
Cuartos Noches Vendidos - Room Nights Sold		316,586	271,990	301,437	-4.8%	10.8%
Comercio Externo - External Trade						
Exportaciones - Exports	Millones \$ Millions	5,166	5,651	6,823	32.1%	20.7%
Importaciones - Imports	Millones \$ Millions	3,692	4,258	3,841	4.0%	-9.8%

Fuentes

Autoridad de Energía Eléctrica: Datos de producción y consumo de energía eléctrica.

Banco Gubernamental de Fomento: Índice de Actividad Económica.

CEMEX Puerto Rico, ESSROC San Juan & Antilles Cement Corporation.

Compañía de Comercio y Exportación: Ventas al detalle.

Compañía de Fomento Industrial de Puerto Rico.

Compañía de Turismo de PR: "PRTC Monthly Statistics Report".

Departamento de Asuntos al Consumidor: Ventas de gasolina.

Departamento de Hacienda: Ingresos Netos al Fondo General.

Departamento del Trabajo y Recursos Humanos: Todos los datos de empleo, nómina e índices de precios al consumidor.

Grupo Unido de Importadores de Automóviles – Datos de ventas de autos nuevos.

Instituto de Estadísticas de PR: Índice de Gerentes de Compra en Manufactura (PMI).

Junta de Planificación de PR: Datos de Exportaciones, Importaciones y Horas semanales trabajadas en la Manufactura, PIB.

Negociado de Estadísticas, Departamento del Trabajo de EE.UU.

Oficina del Comisionado de Instituciones Financieras de Puerto Rico: Origenes hipotecarias.

Oficina de la Reglamentación de la Industria Lechera.

U.S. Bankruptcy Court for the District of PR: Casos de Quiebras.

U.S. Department of Agriculture: Censo de Agricultura de Puerto Rico, 2012.

U.S Department of Labor: Reclamaciones Iniciales de Desempleo.

U.S Department of Labor: Estadísticas de Empleo y Salario por Ocupación.

Notas

Página 2: El Índice de Actividad Económica del Banco Gubernamental de Fomento (IAE-BGF), es un índice coincidente de la economía de Puerto Rico. Este Índice resume el comportamiento de cuatro indicadores económicos mensuales principales. Estos indicadores son: total de empleo asalariado no agrícola, ventas de cemento, consumo de gasolina y generación de energía eléctrica como el cuarto indicador.

Página 3: Los datos de empleo no agrícola son publicados por el Negociado de Estadísticas del Trabajo. Estos datos provienen de la encuesta de establecimientos la cual es revisada todos los años.

Página 3: El Índice de Gerentes de Compra (PMI por sus siglas en inglés) de la manufactura es un promedio ponderado de índices de difusión de nuevos órdenes, producción, empleo, entrega de suplidores e inventarios.

Página 5: La Encuesta del grupo trabajador es una encuesta mensual de 3,500 hogares que provee estimados para el Empleo, la Proporción de empleo a población y la Tasa de desempleo.

Página 5: La Nómina de manufactura de empleados de producción se compone del producto del número de Empleos de Producción, las Horas Semanales Promedio por Empleos de Producción, y el Jornal Promedio por Hora de Empleos de Producción, a una tasa mensual.

Sources

PR Electric Power Authority: Production and Consumption of Electric Energy.

Government Development Bank: Economic Activity Index.

CEMEX Puerto Rico, ESSROC San Juan & Antilles Cement Corporation.

Commerce and Export Company: Retail Sales.

Puerto Rico Industrial Development Company.

PR Tourism Company: PRTC Monthly Statistics Report.

Department of Consumer Affairs: Gasoline Sales.

Department of Treasury: General Fund Net Revenues.

Department of Labor and Human Resources: All data on Employment, Payroll and Consumer Price Index.

United Automobile Importer's Group- Data on Sales of New Cars.

PR Institute of Statistics: Purchasing Managers Index.

PR Planning Board: Data on Exports, Imports and Weekly Hours Worked in Manufacturing, GDP.

Bureau of Labor Statistics, U.S. Department of Labor.

Office of the Commissioner of Financial Institutions of Puerto Rico: Mortgage Originations.

Milk Industry Regulatory Office.

U.S. Bankruptcy Court for the District of PR: Bankruptcies Cases.

U.S. Department of Agriculture: Census of Agriculture of Puerto Rico 2012.

U.S. Department of Labor: Unemployment Initial Claims.

U.S. Department of Labor: State Occupational Employment and Wage Estimates.

Notes

Page 2: The Government Development Bank's Economic Activity Index (GDB-EAI) is a coincident index for the economy of Puerto Rico. This Index summarizes the behavior of four major monthly economic indicators. These four indicators are: total non-farm payroll employment, cement sales, gasoline consumption and electric-power generation.

Page 3: The total non-farm payroll employment is published by the U.S. Bureau of Labor Statistics (BLS) and the data comes from a survey called the Establishment Survey, which is based on a benchmark that is revised every year.

Page 3: The Purchasing Managers Index of manufacturing is a weighted average of various indexes of new orders, production, employment, suppliers' deliveries and inventories.

Page 5: The Labor Force Survey is a monthly survey of 3,500 households that provides estimates for Employment, the Employment-to-Population Ratio and the Unemployment Rate.

Page 5: Manufacturing payroll paid to production employees is composed of the product of the number of production employees, the average weekly hours of production employees, and the average hourly earnings of production employees at a monthly rate.