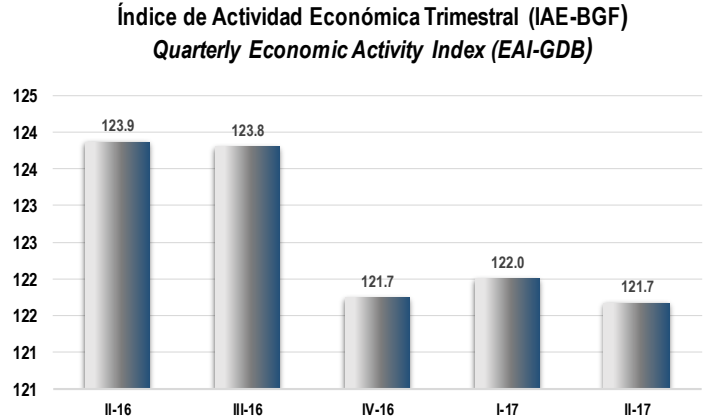
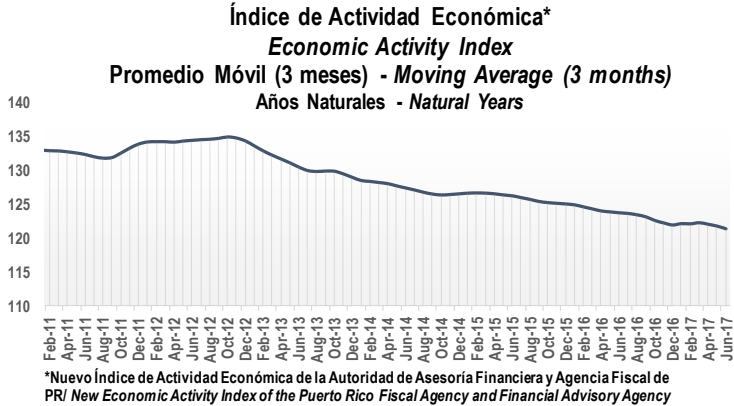
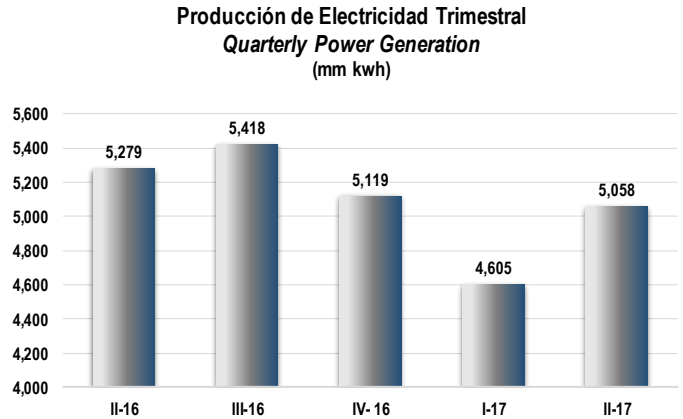
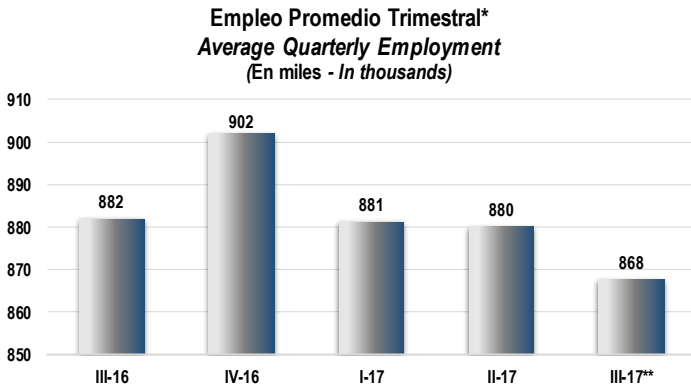


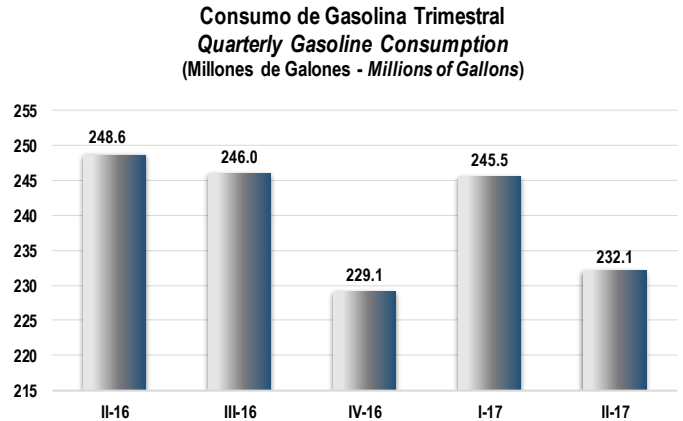
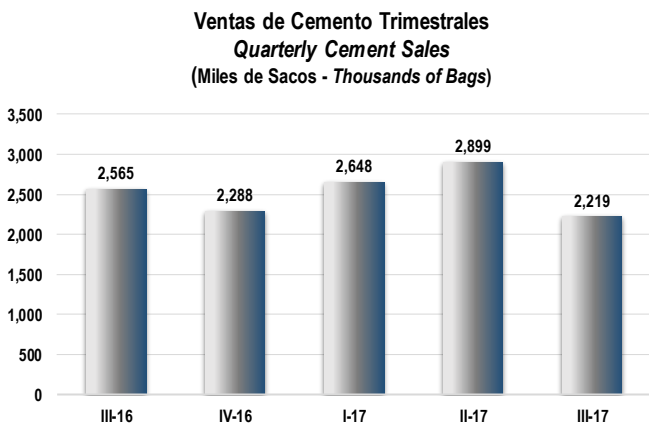
Índice de Actividad Económica / Economic Activity Index



Componentes del Índice / Components of the Index

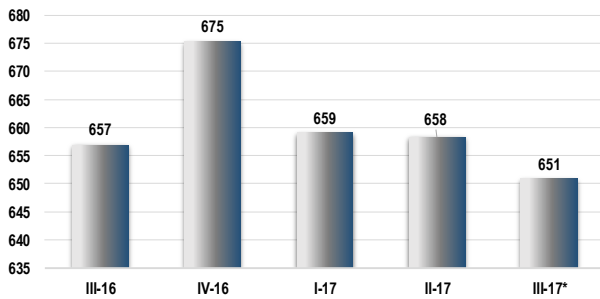


*Promedio del empleo asalariado no agrícola / Total non-farm payroll employment
** Estas cifras podrían ser revisadas por el DTRH / These figures could be revised by the DLHR



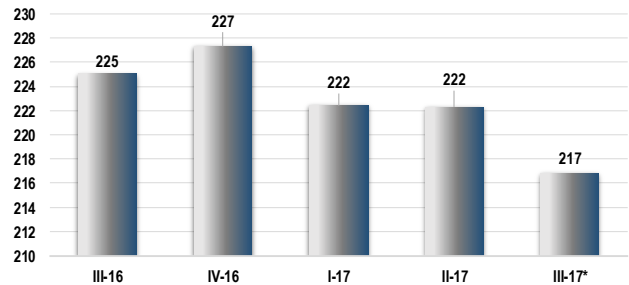
Otros Indicadores / Other Indicators

Empleo Privado Trimestral
Quarterly Private Employment
 (Promedio/En miles - Average/In thousands)



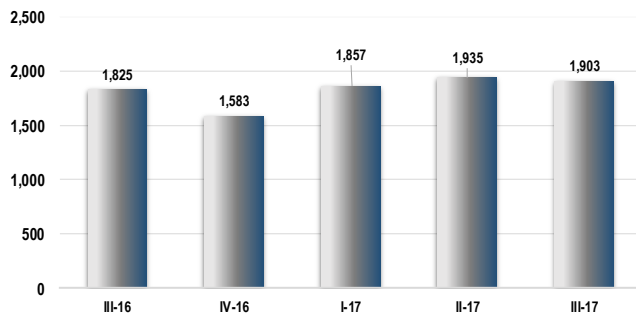
*Estas cifras podrían ser revisadas por el DTRH / These figures could be revised by the DLHR

Empleo en el Gobierno Trimestral
Quarterly Government Employment
 (Promedio/En miles - Average/In thousands)

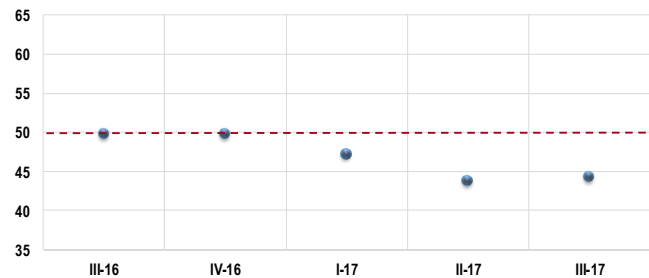


*Estas cifras podrían ser revisadas por el DTRH / These figures could be revised by the DLHR

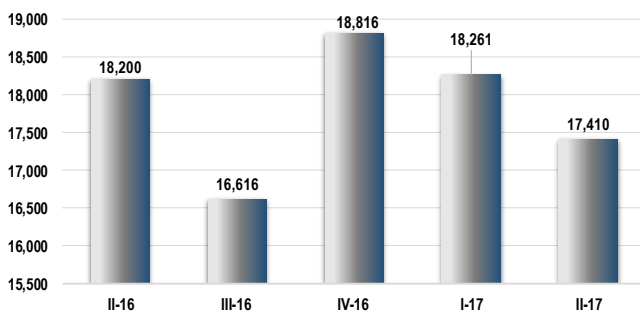
Reclamaciones Iniciales de Desempleo Trimestrales
Quarterly Unemployment Initial Claims
 Promedio Semanal / Weekly average



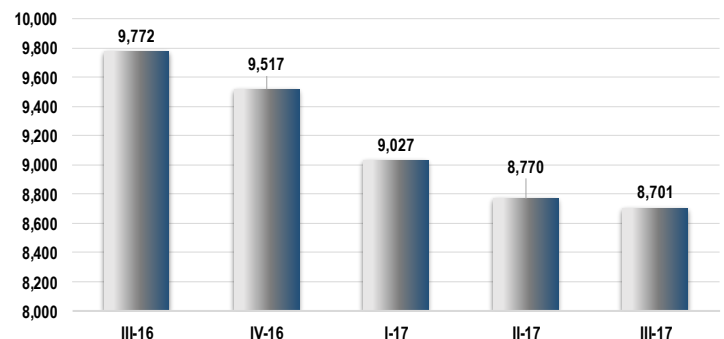
Índice de Gerentes de Compra en Manufactura
Manufacturing Purchasing Managers' Index
 Promedio Trimestral - Quarterly Average



Exportaciones Trimestrales
Quarterly Exports
 (Millones de \$ - Millions of \$)

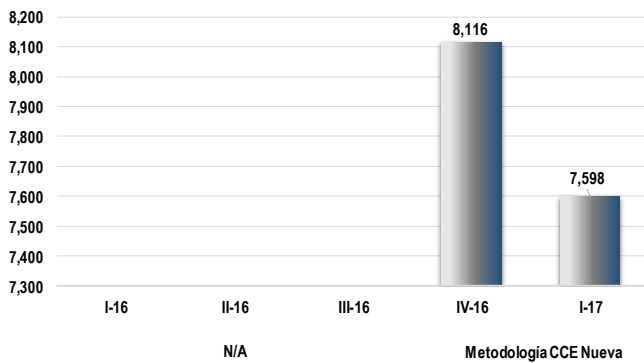


Horas Mensuales Promedio Trabajadas en Manufactura
Monthly Average Hours Worked in Manufacture
 (Promedio Trimestral Ajustado Estacionalmente
 Seasonally Adjusted Quarterly Average)
 (En miles / In thousands)

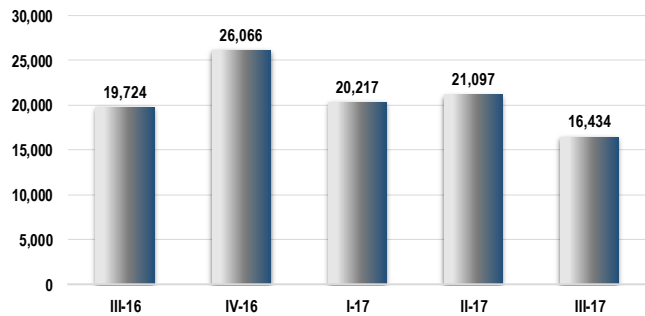


Otros Indicadores / Other Indicators

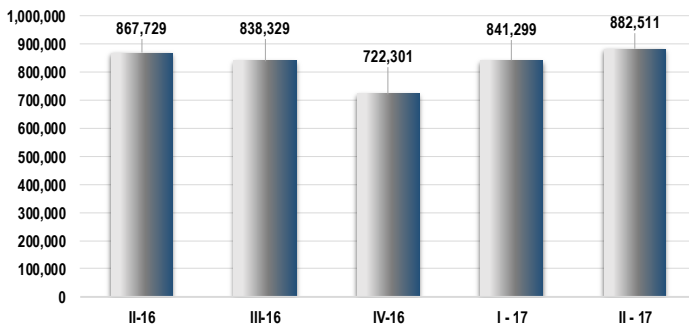
Ventas al Detal Trimestrales
Quarterly Retail Sales
(Millones de \$ - Millions of \$)



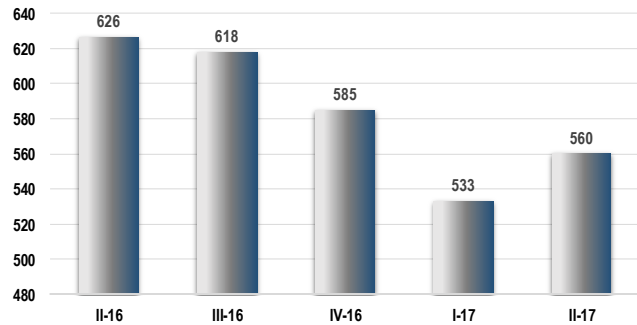
Demanda por Autos Nuevos
New Cars Demand



Cuartos Noches Vendidos Trimestrales
Quarterly Room Nights Sold

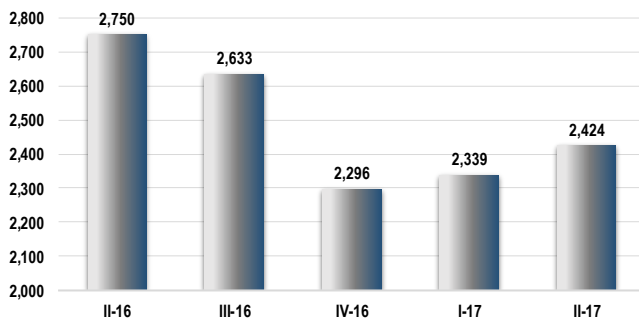


Originaciones de Préstamos Hipotecarios Trimestrales*
Quarterly Mortgage Originations
(Millones de \$ - Millions of \$)

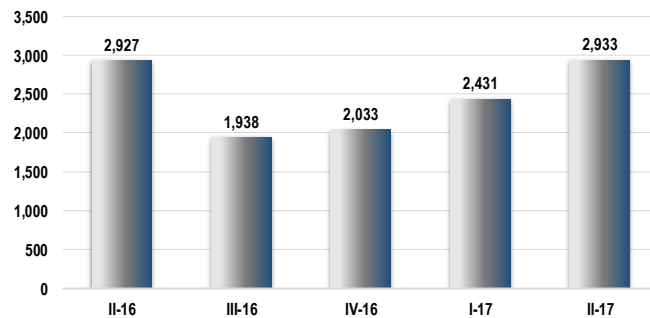


*Instituciones bancarias e hipotecarias / Commercial banks and mortgage institutions

Total de Quiebras Trimestrales
Quarterly Total Bankruptcies



Ingresos Trimestrales Netos al Fondo General
Quarterly Net General Fund Revenues
(Millones de \$ - Millions of \$)



DICIEMBRE | DECEMBER 2017

Indicadores Económicos - Economic Indicators						
	Unidad - Unit	Mensual - Monthly			Cambio % - % Change	
		Jul-16	Jun-17	Jul-17	12 meses/months	1 mes/month
Índice de Actividad Económica						
Economic Activity Index						
Índice de Actividad Económica AAFAP FAFAA Economic Activity Index	1980 = 100	123.5	121.1	121.0	-2.0%	-0.1%
Precios - Prices						
Aug-16 Jul-17 Aug-17 Aug-17 Jul-17						
Índice de Precios al Consumidor Consumer Price Index	12-2006 = 100	115.9	117.9	118.2	2%	0%
Índice de Precios de Alimentos Food Price Index	12-2006 = 101	128.9	129.7	129.7	1%	0%
Precio de Gasolina - Gasoline Price	Por Galón \$ Per Gallon	2.27	2.37	2.53	11%	7%
Oct-16 Sep-17 Oct-17 Oct-17 Sep-17						
Precio del Crudo - Crude Oil Price	Por Barril \$ Per barrel	49.8	49.8	51.6	4%	4%
Manufactura - Manufacturing						
Sep-16 Aug-17 Sep-17 Sep-17 Aug-17						
Índice de Gerente de Compras Purchasing Managers Index	Umbral = 50 - Threshold = 50	47.9	53.8	33.1	-31%	-38%
Oct-16 Sep-17 Oct-17 Oct-17 Sep-17						
Empleo - Employment	Miles - Thousands	73.8	70.9	69.9	-5%	-1%
Aug-16 Jul-17 Aug-17 Aug-17 Jul-17						
Salario Promedio por Hora Personal de Producción Average Hourly Earnings Production Workers	Por hora \$ Per hour	12.20	12.73	12.63	4%	-1%
Horas Semanales Promedio Personal de Producción Average Weekly Hours Production Workers		41.4	39.9	40.0	-3%	0%
Sep-16 Aug-17 Sep-17 Sep-17 Aug-17						
Horas Mensuales Trabajadas en Manufactura Monthly Hours Worked in Manufacturing		9,776	8,781	8,562	-12%	-2%
Servicios - Services						
Oct-16 Sep-17 Oct-17 Oct-17 Sep-17						
Empleo - Employment	Miles - Thousands	338.2	332.5	314.0	-7%	-5.6%
Construcción - Construction						
Oct-16 Sep-17 Oct-17 Oct-17 Sep-17						
Empleo - Employment	Miles - Thousands	22.8	21.3	20.4	-11%	-4%
Venta de Cemento - Cement Sales	Miles de Sacos - Thousands of Bags	683.4	269.0	322.1	-53%	20%
Energía Eléctrica - Electric Power						
Aug-16 Jul-17 Aug-17 Aug-17 Jul-17						
Consumo Total - Total Consumption	Millones kWh - Millions kWh	1,526.8	1,520.4	1,558.0	2%	2%
Industrial - Industrial	Millones kWh - Millions kWh	204.5	200.8	187.5	-8%	-7%
Residencial - Residential	Millones kWh - Millions kWh	601.6	588.1	629.6	5%	7%
Comercial - Commercial	Millones kWh - Millions kWh	687.1	694.5	715.2	4%	3%
Quiebras - Bankruptcies						
Jul-16 Jun-17 Jul-17 Jul-17 Jun-17						
Casos de Quiebra - Bankruptcy Cases		818	844	664	-19%	-21%
Gasolina - Gasoline						
Aug-16 Jul-17 Aug-17 Aug-17 Jul-17						
Consumo de Gasolina - Gasoline Consumption	Millones de Galones - Millions of Gallons	83.7	76.2	81.3	-3%	7%
Gobierno de Puerto Rico						
Government of Puerto Rico						
Ingresos Netos al Fondo General General Fund Net Revenues	Millones \$ Millions	665.1	995.6	649.4	-2%	-35%
Empleos - Employment						
Oct-16 Sep-17 Oct-17 Oct-17 Sep-17						
Empleo Total - Total Employment	Miles - Thousands	893.7	869.6	843.3	-5.6%	-3.0%
Empleo Privado - Private Employment	Miles - Thousands	666.7	650.8	624.1	-6.4%	-4.1%
Empleo Gobierno Government Employment	Miles - Thousands	227.0	218.8	219.2	-3.4%	0.2%
Tasa de Participación Laboral Labor Participation Rate	Por ciento - Percent	39.7	39.3	38.6	-2.8%	-1.8%
Tasa de Desempleo - Unemployment Rate	Por ciento - Percent	12.5	11.6	11.4	-8.8%	-1.7%
Oct-16 Sep-17 Oct-17 Oct-17 Sep-17						
Reclamaciones Iniciales de Desempleo (Promedio Semanal) / Unemployment Initial Claims - (Weekly Average)		1,873	779	2,945	57.2%	278.0%
Comercio - Trade						
Mar-16 Feb-17 Mar-17 Sep-16 Aug-16						
Total de Ventas al Detal Total Retail Sales	Millones \$ Millions	N/A	2,358.2	2,578.6	N/A	9.3%
Oct-16 Sep-17 Oct-17 Oct-17 Sep-17						
Demanda de Autos Nuevos New Cars Demand		6,576	2,271	5,635	-14.3%	148.1%
Turismo - Tourism						
Jul-16 Jun-17 Jul-17 Jul-17 Jun-17						
Cuartos Noches Vendidos - Room Nights Sold		339,198	317,182	355,486	4.8%	12.1%
Comercio Externo - External Trade						
Jul-16 Jun-17 Jul-17 Jul-17 Jun-17						
Exportaciones - Exports	Millones \$ Millions	5,494	5,310	5,306	-3.4%	-0.1%
Importaciones - Imports	Millones \$ Millions	3,277	3,840	3,304	0.8%	-14.0%

Fuentes

Autoridad de Energía Eléctrica: Datos de producción y consumo de energía eléctrica.

Autoridad de Asesoría Financiera y Agencia Fiscal de PR: Índice de Actividad Económica.

CEMEX Puerto Rico, ESSROC San Juan & Antilles Cement Corporation.

Compañía de Comercio y Exportación: Ventas al detalle.

Compañía de Turismo de PR: "PRTC Monthly Statistics Report".

Departamento de Asuntos al Consumidor: Ventas de gasolina.

Departamento de Hacienda: Ingresos Netos al Fondo General.

Departamento del Trabajo y Recursos Humanos: Todos los datos de empleo, nómina e índices de precios al consumidor.

Grupo Unido de Importadores de Automóviles – Datos de ventas de autos nuevos.

Instituto de Estadísticas de PR: Índice de Gerentes de Compra en Manufactura (PMI).

Junta de Planificación de PR: Datos de Exportaciones, Importaciones y Horas semanales trabajadas en la Manufactura, PIB.

Negociado de Estadísticas, Departamento del Trabajo de EE.UU.

Oficina del Comisionado de Instituciones Financieras de Puerto Rico: Originaciones hipotecarias.

U.S. Bankruptcy Court for the District of PR: Casos de Quiebras.

U.S Department of Labor: Reclamaciones Iniciales de Desempleo.

U.S Department of Labor: Estadísticas de Empleo y Salario por Ocupación.

Notas

Página 2: El Índice de Actividad Económica de la Autoridad de Asesoría Financiera y Agencia Fiscal de PR es un índice coincidente de la economía de Puerto Rico. Este índice resume el comportamiento de cuatro indicadores económicos mensuales principales. Estos indicadores son: total de empleo asalariado no agrícola, ventas de cemento, consumo de gasolina y generación de energía eléctrica como el cuarto indicador.

Página 3: Los datos de empleo no agrícola son publicados por el Negociado de Estadísticas del Trabajo. Estos datos provienen de la encuesta de establecimientos la cual es revisada todos los años.

Página 3: El Índice de Gerentes de Compra (PMI por sus siglas en inglés) de la manufactura es un promedio ponderado de índices de difusión de nuevas órdenes, producción, empleo, entrega de suplidores e inventarios.

Página 5: La Encuesta del grupo trabajador es una encuesta mensual de 3,500 hogares que provee estimados para el Empleo, la Proporción de empleo a población y la Tasa de desempleo.

Página 5: La Nómina de manufactura de empleados de producción se compone del producto del número de Empleos de Producción, las Horas Semanales Promedio por Empleos de Producción, y el Jornal Promedio por Hora de Empleos de Producción, a una tasa mensual.

Sources

PR Electric Power Authority: *Production and Consumption of Electric Energy.*

Puerto Rico Fiscal Agency and Financial Advisory Authority: *Economic Activity Index.*

CEMEX Puerto Rico, ESSROC San Juan & Antilles Cement Corporation.

Puerto Rico Trade and Export Company: *Retail Sales.*

PR Tourism Company: *PRTC Monthly Statistics Report.*

Department of Consumer Affairs: *Gasoline Sales.*

Department of Treasury: *General Fund Net Revenues.*

Department of Labor and Human Resources: *All data on Employment, Payroll and Consumer Price Index.*

United Automobile Importer's Group- *Data on Sales of New Cars.*

PR Institute of Statistics: *Purchasing Managers Index.*

PR Planning Board: *Data on Exports, Imports and Weekly Hours Worked in Manufacturing, GDP.*

Bureau of Labor Statistics, U.S. Department of Labor.

Commissioner of Financial Institutions of Puerto Rico: *Mortgage Originations.*

U.S. Bankruptcy Court for the District of PR: *Bankruptcies Cases.*

U.S. Department of Labor: *Unemployment Initial Claims.*

U.S. Department of Labor: *State Occupational Employment and Wage Estimates.*

Notes

Page 2: Puerto Rico Fiscal Agency and Financial Advisory Authority *Economic Activity Index* is a coincident index for the economy of Puerto Rico. This Index summarizes the behavior of four major monthly economic indicators. These four indicators are: total non-farm payroll employment, cement sales, gasoline consumption and electric-power generation.

Page 3: The total non-farm payroll employment is published by the U.S. Bureau of Labor Statistics (BLS) and the data comes from a survey called the Establishment Survey, which is based on a benchmark that is revised every year.

Page 3: The Purchasing Managers Index of manufacturing is a weighted average of various indexes of new orders, production, employment, suppliers' deliveries and inventories.

Page 5: The Labor Force Survey is a monthly survey of 3,500 households that provides estimates for Employment, the Employment-to-Population Ratio and the Unemployment Rate.

Page 5: Manufacturing payroll paid to production employees is composed of the product of the number of production employees, the average weekly hours of production employees, and the average hourly earnings of production employees at a monthly rate.