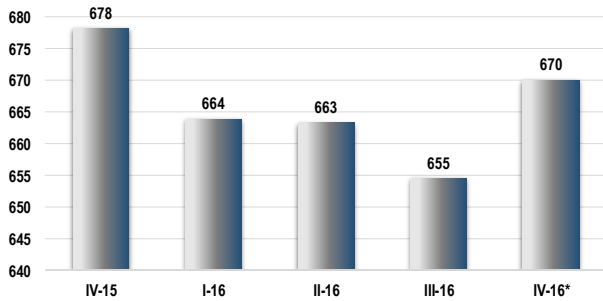


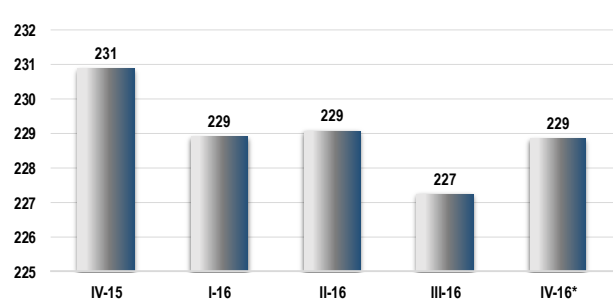
## Otros Indicadores / Other Indicators

**Empleo Privado Trimestral**  
**Quarterly Private Employment**  
 (Promedio/En miles - Average/In thousands)



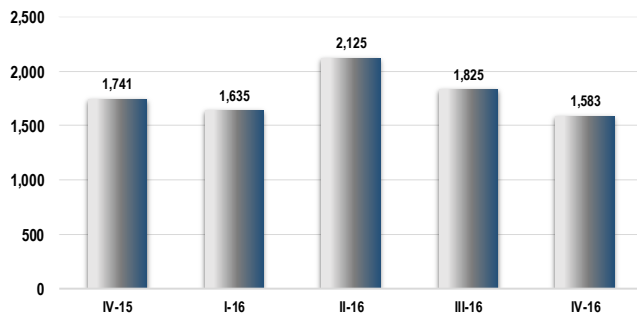
\*Diciembre de 2016 fue estimado / December of 2016 was estimated

**Empleo en el Gobierno Trimestral**  
**Quarterly Government Employment**  
 (Promedio/En miles - Average/In thousands)

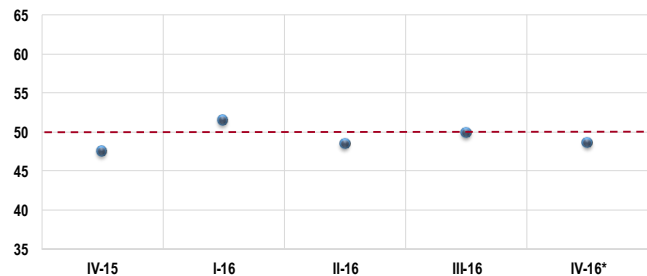


\*Diciembre de 2016 fue estimado / December of 2016 was estimated

**Reclamaciones Iniciales de Desempleo Trimestrales**  
**Quarterly Unemployment Initial Claims**  
 Promedio Semanal / Weekly average

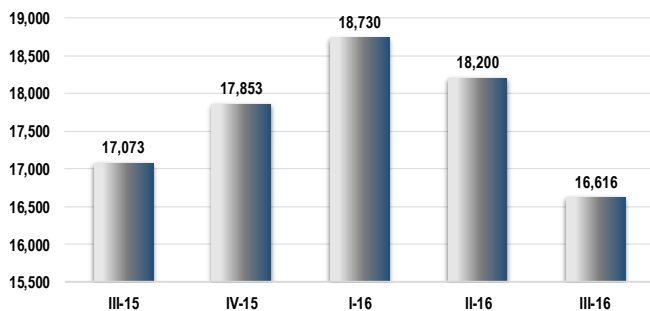


**Índice de Gerentes de Compra en Manufactura**  
**Manufacturing Purchasing Managers' Index**  
 Promedio Trimestral - Quarterly Average

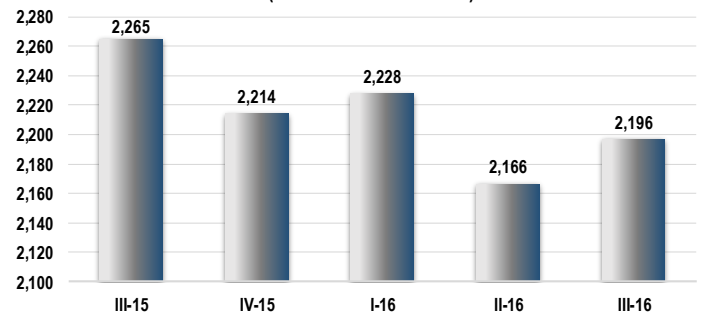


\*Diciembre de 2016 fue estimado / December of 2016 was estimated

**Exportaciones Trimestrales**  
**Quarterly Exports**  
 (Millones de \$ - Millions of \$)

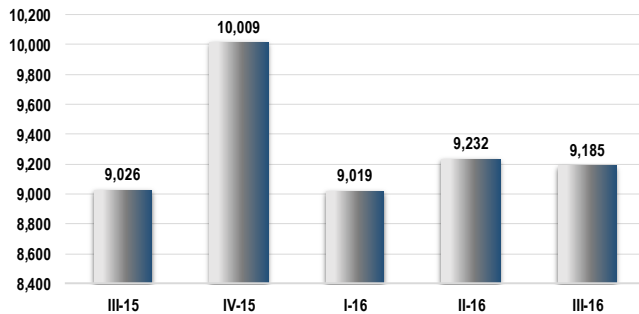


**Horas Semanales Promedio Trabajadas en Manufactura**  
**Weekly Average Hours Worked in Manufacture**  
 (Promedio Trimestral Ajustado Estacionalmente - Seasonally Adjusted Quarterly Average)  
 (En miles / In thousands)

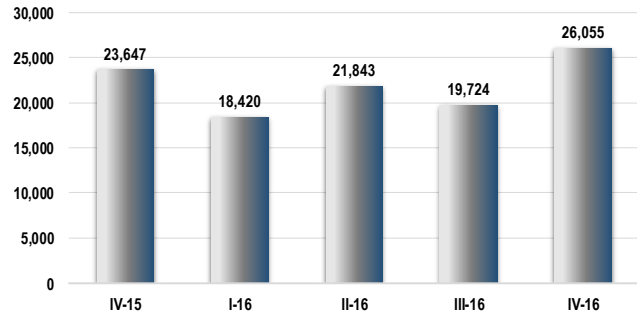


## Otros Indicadores / Other Indicators

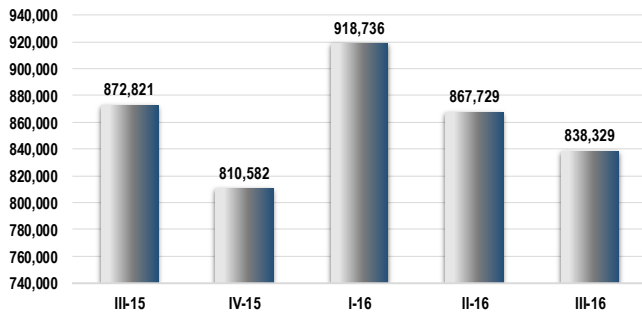
**Ventas al Detal Trimestrales**  
*Quarterly Retail Sales*  
(Millones de \$ - Millions of \$)



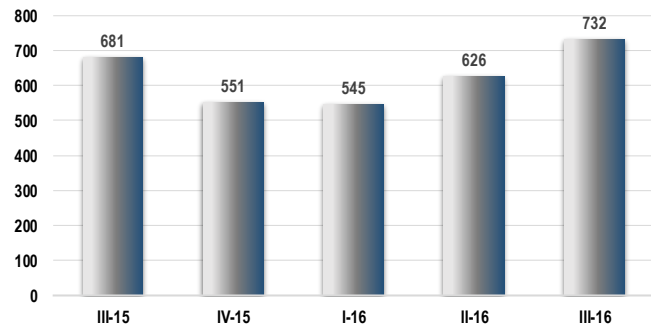
**Demanda por Autos Nuevos**  
*New Cars Demand*



**Cuartos Noches Vendidos Trimestrales**  
*Quarterly Room Nights Sold*

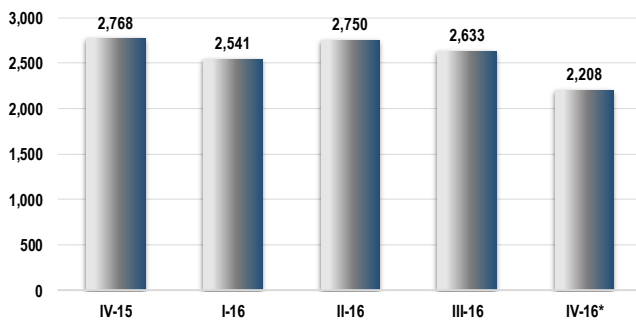


**Originaciones de Préstamos Hipotecarios Trimestrales\***  
*Quarterly Mortgage Originations*  
(Millones de \$ - Millions of \$)



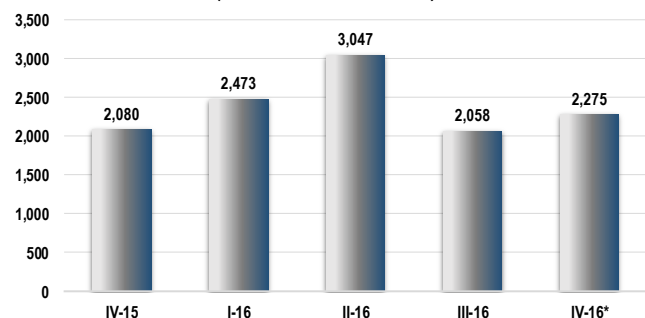
\*Instituciones bancarias e hipotecarias / Commercial banks and mortgage institutions

**Total de Quiebras Trimestrales**  
*Quarterly Total Bankruptcies*



\*Diciembre de 2016 fue estimado / December of 2016 was estimated

**Ingresos Trimestrales Netos al Fondo General**  
*Quarterly Net General Fund Revenues*  
(Millones de \$ - Millions of \$)



\*Diciembre de 2016 fue estimado / December of 2016 was estimated

ENERO | JANUARY 2017

Indicadores Económicos - Economic Indicators						
	Unidad - Unit	Mensual - Monthly			Cambio % - % Change	
		Sep-15	Aug-16	Sep-16	12 meses/months Sep-16	1 mes/month Aug-16
<b>Índice de Actividad Económica</b> <i>Economic Activity Index</i>						
Índice de Actividad Económica AAFAF <i>FAFAA Economic Activity Index</i>	1980 = 100	125.1	124.2	124.5	-0.5%	0.2%
<b>Precios - Prices</b>						
Índice de Precios al Consumidor <i>Consumer Price Index</i>	12-2006 = 100	116.6	116.3	116.5	0%	0%
Índice de Precios de Alimentos <i>Food Price Index</i>	12-2006 = 101	130.3	129.3	129.4	-1%	0%
<b>Precio de Gasolina - Gasoline Price</b>						
Precio de Gasolina - Gasoline Price	Por Galón \$ Per Gallon	2.46	2.27	2.36	-4%	4%
<b>Precio del Crudo - Crude Oil Price</b>						
Precio del Crudo - Crude Oil Price	Por Barril \$ Per barrel	37.19	45.66	51.97	40%	14%
<b>Manufactura - Manufacturing</b>						
Índice de Gerente de Compras <i>Purchasing Managers Index</i>	Umbral = 50 - Threshold = 50	51.1	54.2	49.1	-4%	-9%
<b>Empleo - Employment</b>						
Empleo - Employment	Miles - Thousands	73.9	71.9	72.2	-2%	0%
Salario Promedio por Hora Personal de Producción - <i>Average Hourly Earnings Production Workers</i>	Por hora \$ Per hour	12.92	12.3	12.38	-4%	1%
Horas Semanales Promedio Personal de Producción <i>Average Weekly Hours Production Workers</i>		40.4	40.5	40.4	0%	0%
<b>Horas Semanales Trabajadas en Manufactura - Weekly Hours Worked in Manufacturing</b>						
Horas Semanales Trabajadas en Manufactura - Weekly Hours Worked in Manufacturing		2,231	2,196	2,189	-2%	0%
<b>Servicios - Services</b>						
Empleo - Employment	Miles - Thousands	337.6	331.9	334.2	-1%	0.7%
<b>Construcción - Construction</b>						
Empleo - Employment	Miles - Thousands	23.5	21.9	22	-6%	0%
Venta de Cemento - Cement Sales	Miles de Sacos - Thousands of Bags	939	683	756	-19%	11%
<b>Energía Eléctrica - Electric Power</b>						
Consumo Total - Total Consumption	Millones kWh - Millions kWh	1,413.3	1,421.0	1,452.0	3%	2%
Industrial - Industrial	Millones kWh - Millions kWh	199.7	179.8	189.8	-5%	6%
Residencial - Residential	Millones kWh - Millions kWh	681.7	671.2	691.7	1%	3%
Comercial - Commercial	Millones kWh - Millions kWh	720.2	738.6	687.1	-5%	-7%
<b>Quiebras - Bankruptcies</b>						
Casos de Quiebra - Bankruptcy Cases		950	849	705	-26%	-17%
<b>Gasolina - Gasoline</b>						
Consumo de Gasolina - Gasoline Consumption	Millones de Galones - Millions of Gallons	80.4	84.9	89.9	12%	6%
<b>Gobierno de Puerto Rico</b> <i>Government of Puerto Rico</i>						
Ingresos Netos al Fondo General <i>General Fund Net Revenues</i>	Millones \$ Millions	488.6	700.1	533.9	9%	-24%
<b>Empleos - Employment</b>						
Empleo Total - Total Employment	Miles - Thousands	907.5	889.1	896.6	-1.2%	0.8%
Empleo Privado - Private Employment	Miles - Thousands	676.7	660.4	667.9	-1.3%	1.1%
Empleo Gobierno <i>Government Employment</i>	Miles - Thousands	230.8	228.7	228.7	-0.9%	0.0%
Tasa de Participación Laboral <i>Labor Participation Rate</i>	Por ciento - Percent	40.3	39.8	40.1	-0.2	0.3
Tasa de Desempleo - Unemployment Rate	Por ciento - Percent	12.2	12.1	11.9	-0.3	-0.2
<b>Reclamaciones Iniciales de Desempleo (Promedio Semanal) / Unemployment Initial Claims - (Weekly Average)</b>						
Reclamaciones Iniciales de Desempleo (Promedio Semanal) / Unemployment Initial Claims - (Weekly Average)		1,740	1,314	1,563	-10.2%	18.9%
<b>Comercio - Trade</b>						
Total de Ventas al Detal <i>Total Retail Sales</i>	Millones \$ Millions	2,977.7	3,064.6	3,062.8	2.9%	-0.1%
<b>Demanda de Autos Nuevos - New Cars Demand</b>						
Demanda de Autos Nuevos <i>New Cars Demand</i>		9,283	7,758	11,734	26.4%	51.3%
<b>Turismo - Tourism</b>						
Cuartos Noches Vendidos - Room Nights Sold		253,791	223,272	219,601	-13.5%	-1.6%
<b>Comercio Externo - External Trade</b>						
Exportaciones - Exports	Millones \$ Millions	6,850	5,700	6,564	-4.2%	15.2%
Importaciones - Imports	Millones \$ Millions	3,615	4,658	3,762	4.1%	-19.2%

## Fuentes

Autoridad de Energía Eléctrica: Datos de producción y consumo de energía eléctrica.

Autoridad de Asesoría Financiera y Agencia Fiscal de PR: Índice de Actividad Económica.

CEMEX Puerto Rico, ESSROC San Juan & Antilles Cement Corporation.

Compañía de Comercio y Exportación: Ventas al detalle.

Compañía de Fomento Industrial de Puerto Rico.

Compañía de Turismo de PR: "PRTC Monthly Statistics Report".

Departamento de Asuntos al Consumidor: Ventas de gasolina.

Departamento de Hacienda: Ingresos Netos al Fondo General.

Departamento del Trabajo y Recursos Humanos: Todos los datos de empleo, nómina e índices de precios al consumidor.

Grupo Unido de Importadores de Automóviles – Datos de ventas de autos nuevos.

Instituto de Estadísticas de PR: Índice de Gerentes de Compra en Manufactura (PMI).

Junta de Planificación de PR: Datos de Exportaciones, Importaciones y Horas semanales trabajadas en la Manufactura, PIB.

Negociado de Estadísticas, Departamento del Trabajo de EE.UU.

Oficina del Comisionado de Instituciones Financieras de Puerto Rico: Origenes hipotecarias.

U.S. Bankruptcy Court for the District of PR: Casos de Quiebras.

U.S Department of Labor: Reclamaciones Iniciales de Desempleo.

U.S Department of Labor: Estadísticas de Empleo y Salario por Ocupación.

## Notas

Página 2: El Índice de Actividad Económica de la Autoridad de Asesoría Financiera y Agencia Fiscal de PR es un índice coincidente de la economía de Puerto Rico. Este índice resume el comportamiento de cuatro indicadores económicos mensuales principales. Estos indicadores son: total de empleo asalariado no agrícola, ventas de cemento, consumo de gasolina y generación de energía eléctrica como el cuarto indicador.

Página 3: Los datos de empleo no agrícola son publicados por el Negociado de Estadísticas del Trabajo. Estos datos provienen de la encuesta de establecimientos la cual es revisada todos los años.

Página 3: El Índice de Gerentes de Compra (PMI por sus siglas en inglés) de la manufactura es un promedio ponderado de índices de difusión de nuevos órdenes, producción, empleo, entrega de suplidores e inventarios.

Página 5: La Encuesta del grupo trabajador es una encuesta mensual de 3,500 hogares que provee estimados para el Empleo, la Proporción de empleo a población y la Tasa de desempleo.

Página 5: La Nómina de manufactura de empleados de producción se compone del producto del número de Empleos de Producción, las Horas Semanales Promedio por Empleos de Producción, y el Jornal Promedio por Hora de Empleos de Producción, a una tasa mensual.

## Sources

*PR Electric Power Authority: Production and Consumption of Electric Energy.*

*Puerto Rico Fiscal Agency and Financial Advisory Agency: Economic Activity Index.*

*CEMEX Puerto Rico, ESSROC San Juan & Antilles Cement Corporation.*

*Commerce and Export Company: Retail Sales.*

*Puerto Rico Industrial Development Company.*

*PR Tourism Company: PRTC Monthly Statistics Report.*

*Department of Consumer Affairs: Gasoline Sales.*

*Department of Treasury: General Fund Net Revenues.*

*Department of Labor and Human Resources: All data on Employment, Payroll and Consumer Price Index.*

*United Automobile Importer's Group- Data on Sales of New Cars.*

*PR Institute of Statistics: Purchasing Managers Index.*

*PR Planning Board: Data on Exports, Imports and Weekly Hours Worked in Manufacturing, GDP.*

*Bureau of Labor Statistics, U.S. Department of Labor.*

*Office of the Commissioner of Financial Institutions of Puerto Rico: Mortgage Originations.*

*U.S. Bankruptcy Court for the District of PR: Bankruptcies Cases.*

*U.S. Department of Labor: Unemployment Initial Claims.*

*U.S. Department of Labor: State Occupational Employment and Wage Estimates.*

## Notes

*Page 2: Puerto Rico Fiscal Agency and Financial Advisory Agency's Economic Activity Index is a coincident index for the economy of Puerto Rico. This Index summarizes the behavior of four major monthly economic indicators. These four indicators are: total non-farm payroll employment, cement sales, gasoline consumption and electric-power generation.*

*Page 3: The total non-farm payroll employment is published by the U.S. Bureau of Labor Statistics (BLS) and the data comes from a survey called the Establishment Survey, which is based on a benchmark that is revised every year.*

*Page 3: The Purchasing Managers Index of manufacturing is a weighted average of various indexes of new orders, production, employment, suppliers' deliveries and inventories.*

*Page 5: The Labor Force Survey is a monthly survey of 3,500 households that provides estimates for Employment, the Employment-to-Population Ratio and the Unemployment Rate.*

*Page 5: Manufacturing payroll paid to production employees is composed of the product of the number of production employees, the average weekly hours of production employees, and the average hourly earnings of production employees at a monthly rate.*